


МИКНИЗ
ЗАБАВНИК
© The Walt Disney Company





3. део - Зтајев еликсир

Миши
и
Баш
Чеднк

ПОЖУРИ С ТОМ
ПИТОМ! ГЛАДАН
САМ!

ЕВО, ЕВО! ИДЕМ!

ОВО МУ ЈЕ
ДЕСЕТА!

И ДА ЗНАШ,
НЕМАМ НАМЕРУ ДА
ЦЕО ЖИВОТ ТЕБИ
ПЕЧЕМ ПИТЕ!

МАЛА ЈЕ ПОСТАЛА
ДРСКА!

ЈА САМ
СТВОРЕНА ЗА
НЕКЕ ВИШЕ
ЦИЉЕВЕ!

ДОБРО
ДЕ...

ЕВО ТИ МЕТЛА! ПОЧИСТИ ОВАЈ
СВИЊАЦ! А АКО УМЕШ ДА ЈАШЕШ
НА ЊОЈ, МОЖДА БЕШ ДОСПЕТИ ДО
ТИХ ТВОЈИХ ВИШИХ ЦИЉЕВА!
ХА! ХА!









ПРОШЛО ЈЕ ПЕДЕСЕТ
ГОДИНА! МОРАЌЕШ ПОНО-
ВО ДА ПОПИЈЕШ КАШИ-
КИЦУ НАПИТКА!

СТО МУ... А ГДЕ ЈЕ?! НИЈЕ
ВАЉДА МЕЂУ ОВИМ
ОТРОВИМА?



НЕ БРИНИ! НА СИГУРНОМ
ЈЕ МЕСТУ! СВЕ ВРЕМЕ
ГА ЧУВАМ ИСПОД
ЈАСТУКА!

ПФУ!



АКО ЗМАЈ ПОПИЈЕ ОВАЈ
НАПИТАК ПОРАШЌЕ МУ КРИЛА,
А ТИ БЕШ ИЗГУБИТИ МОЌ
ЛЕТЕЊА!


А, У ТОМ ГРМУ
ЛЕЖИ ЗЕЦ! ХТЕ-
ДОХ РЕКИ ЗМАЈ!



ОНДА ОНА ДВОЈИЦА НЕ СМЕЈУ
ДА ДОЂУ ДО ЗАМКА! МОРАШ
НЕКАКО ДА ИХ
СПРЕЧИШ!



ТО БЕШ ТИ ДА
УЧИНИШ! ЗАТО САМ
СТВОРИО ЧИТАВУ
ВОЈСКУ ОДАНИХ И
НЕРАЊИВИХ
РАТНИКА!






РАЗЛАЗ!



ПРОКЛЕТИ
ЦАРОБЊАК!



ВРЕМЕ ЈЕ ДА И ЈА ПОЂЕМ!



НЕСТАО ЈЕ!

пуф






САД ЈЕ ПРИЛИКА
ДА УЗЕМ ЗМАЈЕВ
ЧУДОТВОРНИ
НАПИТАК!




СТАВИКУ УМЕСТО
ЊЕГА БОЧИЦУ
ОБИЧНЕ ВОДЕ!










КРАЈ У СЛЕДЕКЕМ БРОЈУ



ПЕЧУРКЕ У БЕКСТВУ

У страху да их Шиља не убере, печурке су се дале у бекство. И цртача је зачудио овај приказ, па је направио 20 разлика између две слике. Уочите их!





Staja

WALT DISNEY'S

ХОТЕЛ ЗА ПТИЦЕ




НА РАСПРОДАЈИ ЈЕ СЕЏЕТ ЦВЕЊА И САДНИЦА...

ОВО ЦВЕЌЕ ЋЕ ЈОШ МАЛО ДА УЛЕПШАВА МОЈУ БАШТУ, А НА ПРОЛЕЋЕ ЋЕ ИЗЋЕГА ДА ИСТЕРАЈУ МЛАДИЦЕ...

ОХО! КАКВЕ ЛЕПЕ КУЋИЋЕ ЗА ПТИЦЕ!

D 86247




ХМ... ПТИЦЕ СЕ УСКОРО СЕЛЕ НА ЈУГ, АЛИ КУПИЋУ ЈЕДНУ!

ЗА ПТИЦЕ



И...

ЦВЕЌЕ, ПТИЦЕ... ОСЕЋАЈУ СЕ КАО УСРЕД ЛЕТА!








ДОПАДА ВАМ СЕ, ЗАР НЕ? МОЖА ДА БЕТЕ МОЈИ И ДА ПРЕЗИМИТЕ У МОЈ!










ДУХ! КУЋИЋА ЈЕ ИСУВИШЕ МАЛА ЗА КРУПНИЈЕ ПТИЦЕ!




ЏВР!









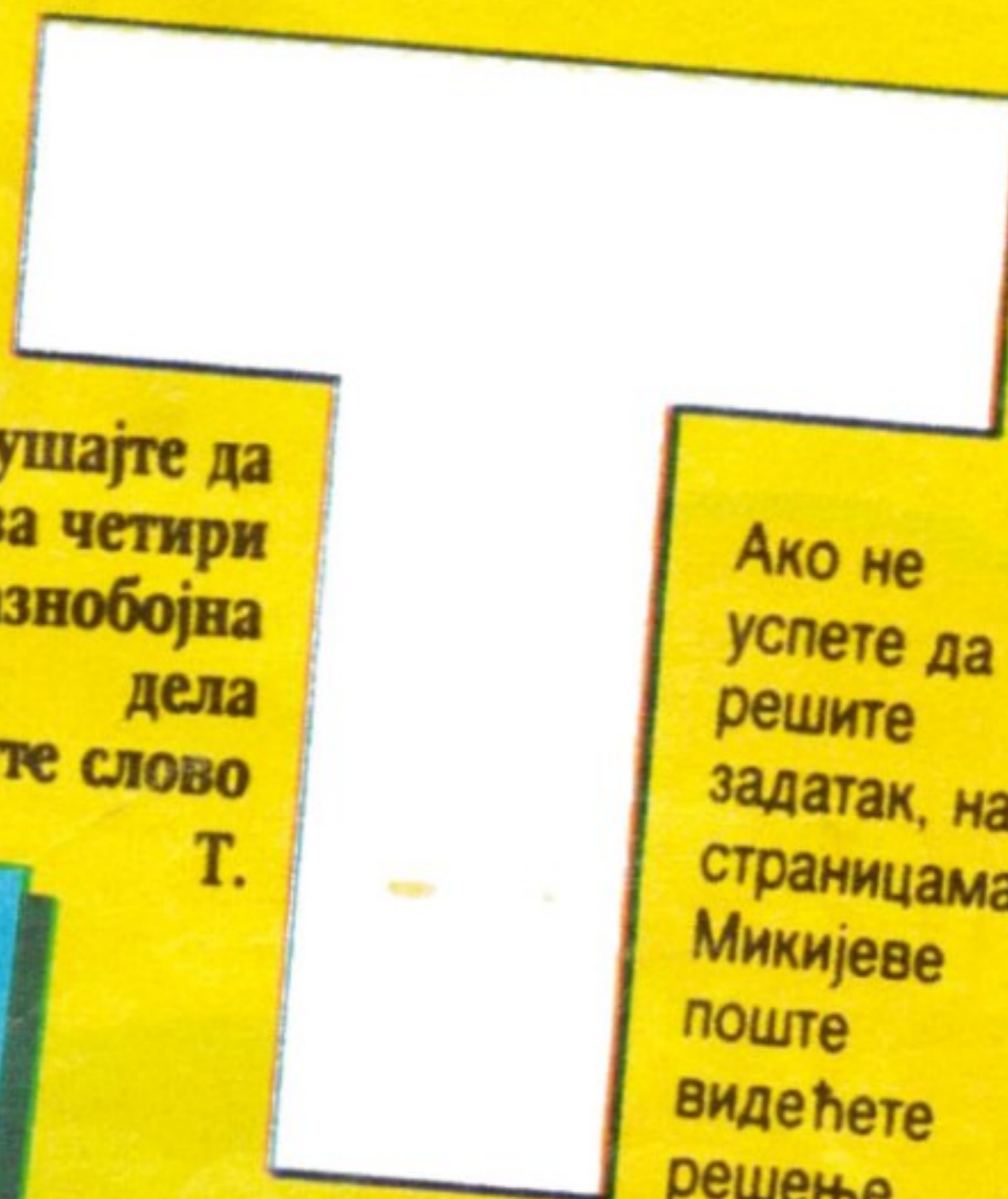


РАЗМИШЉАНКА



САСТАВИТЕ СЛОВО Т

Покушајте да од ова четири разнобојна дела саставите слово Т.



Ако не успете да решите задатак, на страницама Микијеве поште видећете решење.

У РЕСТОРАНУ



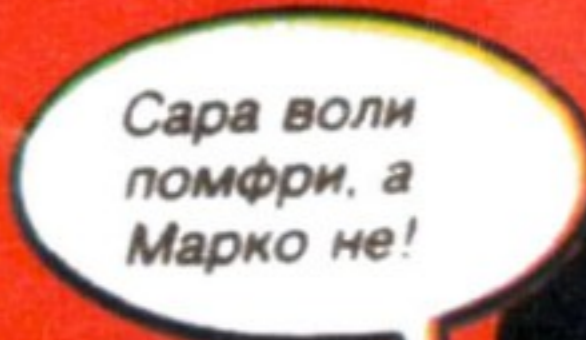
Шпагети су за Цицу!



Један од дечака жели пљескавицу!



Ја ћу да једем кобасицу и не зовем се Пеца!



Сара воли помфри, а Марко не!

Ова деца су у ресторану наручила шпагете, пљескавицу, кобасице и помфри. Ви треба да погодите како се зову и шта је ко наручио!

Решење на страницама Микијеве поште.

КРИКЕТ

Паја се спрема да удари лоптицу. Стрелица испред ње показује правац којим ће кренути, али ће због камења на трави променити путању. Кроз коју капију ће да прође?



ПИСМО

УКРАШЕНО

ПЕЧАТОМ

НАПРАВЊТЕ
САМИ

Занимљива шарена писма могу да се купе у свакој папирници. Али, ако желите да некое пишете на папиру који има ваше лично обележје, направите га сами као што је то урадила Мини. Украсите га печатима разних мотива и боја.

Потребан материјал

- дашчица у облику квадрата или коцке
- чврста гумаца за брисање (основа печата)
- гумице за тегле разне дебљине
- лепак
- водене бојице или мастило
- папир за писма (бели или у боји)

*Драги Микијевци,
надам се да вам се допада моја идеја како да на једноставан начин украсите писма. Волној машини претпостављам да смислите још мања.*

*Волим вас
ваша
МИНИ*

ИЗРАДА ПЕЧАТА

1

Одсеците танко парче гумице за брисање (са најшире површине) и залепите га на једну страну дашчице. То је подлога печата. Када се лепак осуши, на гумицу за брисање залепите парчиће гумица за тегле правећи шаре по свом избору. То могу бити пруге, квадратићи, троуглови, иницијали... Гумице не лепите једну преко друге, јер печат неће моћи правилно да се отисне.

2




Боју за печат равномерно нанесите четкицом на шару. Водите рачуна да боја не буде ретка. Уколико користите мастило, ставите га у танком слоју, да не би капало и направило мрље.

3

Пре него што почнете да печатирате папир за писма и коверте, направите неколико

пробних отисака да процените колико боје треба да нанесете на печат.

Исти печат можете да користите за више боја, али га после сваке употребе оперите и оставите да се осуши. Тек тада на њега можете да нанесете нову боју.



ПИСМО



УКРА

НАПРАВЊТЕ
САМИ

Занимљива шарена писма могу да се купе у свакој папирници. Али, ако желите да неке пишете на папиру који има ваше лично обележје, направите га сами као што је то урадила Мини. Украсите га печатима разних мотива и боја.

Потребан материјал

- дашчица у облику квадрата или коцке
- чврста гумица за брисање (основа печата)
- гумице за тегле разне дебљине
- лепак
- водене бојице или мастило
- папир за писма (бели или у боји)



Драги Мики
надам се
се дојада
како да
начин
писма
прејд
с

ШЕНО

ПЕЧАТОМ



ИЗРАДА ПЕЧАТА




1

Одсеците танко парче гумице за брисање (са најшире површине) и залепите га на једну страну дашчице.

То је подлога печата. Када се лепак осуши, на гумицу за брисање залепите парчиће гумица за тегле правећи шаре по свом избору. То могу бити пруге, квадратићи, троуглови, иницијали... Гумице не лепите једну преко друге, јер печат неће моћи правилно да се отисне.

2

Боју за печат равномерно нанесите четкицом на шару. Водите рачуна да боја не буде ретка. Уколико користите мастило, ставите га у танком слоју, да не би капало и направило мрље.



KF

*Дјевојчице,
а вам
оја идеја
јединствен
расије
ошој машини
там да
мине
и шара.*

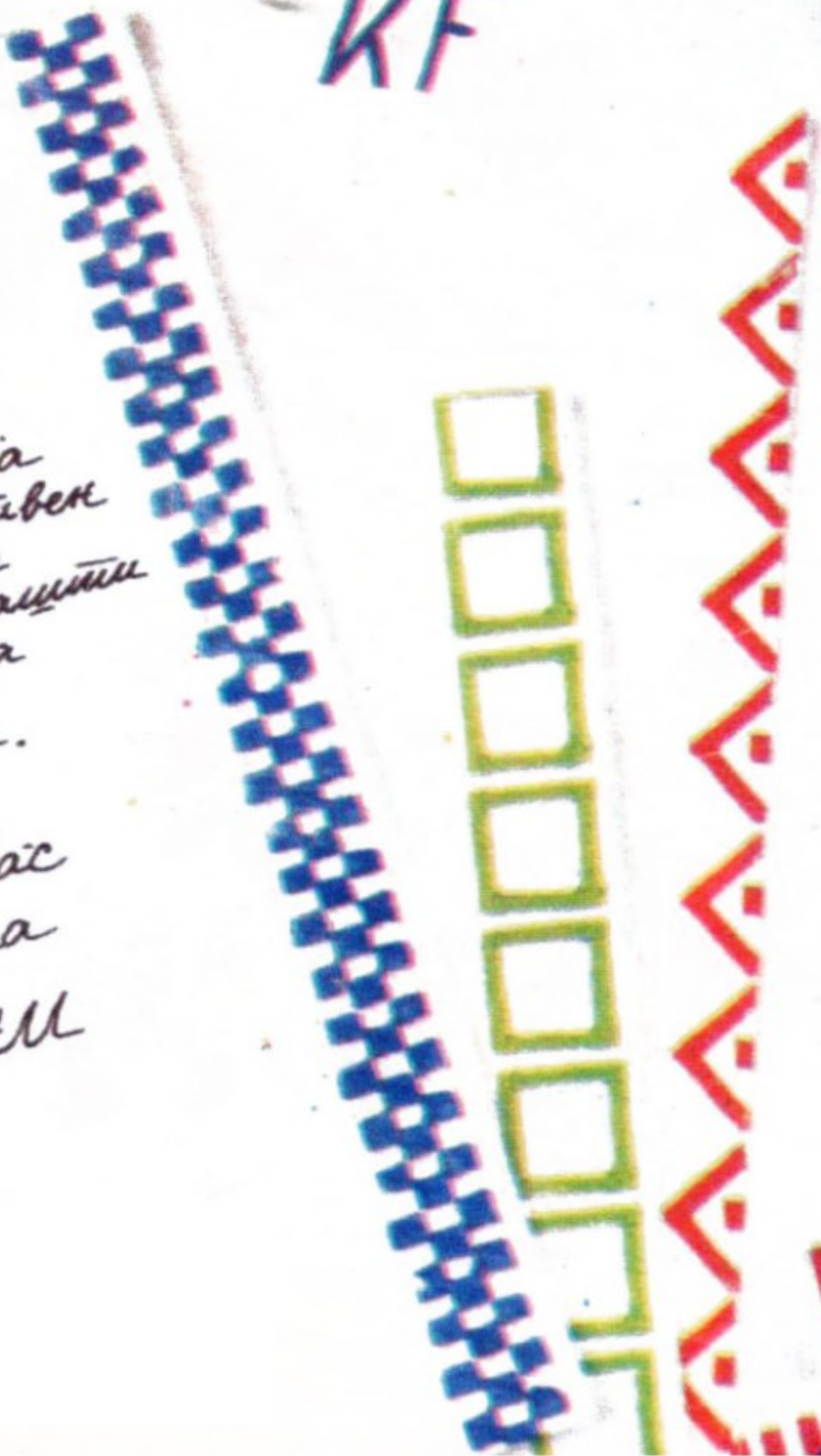
*Воле вас
ваша
МММ*

3

Пре него што почнете да печатирате папир за писма и коверте, направите неколико


пробних отисака да процените колико боје треба да нанесете на печат.

Исти печат можете да користите за више боја, али га после сваке употребе оперите и оставите да се осуши. Тек тада на њега можете да нанесете нову боју.









СУПЕР ШИЉА У КЛОПКИ ЗЛОТКА ОРЛИЋА



























Handwritten signature and scribbles in blue ink.






















**МИКИЈЕВА
ПОШТА**

БЕОГРАД
11000 БЕОГРАД
Македонска 29


ЈЕДЕ САМО 120 ДАНА У ГОДИНИ

*Желео бих да сазнам што
више о плавом киту и да ли
су тачне приче о његовој
крволочности.*

**Срђан Вујић
Смедерево**

Плави кит је највећа и најтежа животиња која је икада живела на Земљи. Његово латинско име *Balaenoptera musculus* ретко се користи. Познат је као плави кит назван тако због плавичасте боје коже, готово исте као море. Као што и приличи једном џину од 190 тона и дугачком 33 метра, плави кит живи у великим водама Атлантског океана и Северног мора.

Да је нај, нај види се чим се роди. Овај сисар на свет долази са задивљујућом тежином од 8 тона и дужином од 6 до 8 метара. Напредује веома брзо захваљујући изузетно хранљивом мајчином млеку, а већ после неколико



месеци почиње да једе планктон, ситну рибу и рачиће. Али, ове „мрвице“ нису само посланица младог кита, него његова основна храна током живота. Иначе, плави кит има посебан начин исхране – једе

само 120 дана у години а остало време гладује. Тада крстари морем брзином од 40 километара на сат или се пари.

Приче које су вековима испредане о плавом киту, као „страху и трепету“ дубоких мора, неосноване су и плод су незнања и страха. Морнари нису знали да кит на леђима има отвор – нос јер дише плућима и сваких двадесет минута мора да изрони како би удахнуо ваздух. Али, када издахне, кроз отвор изађе пара попут облака, која се подигне високо 3 до 5 метара. Морнари су ову појаву тумачили као гнев морске немани, а када су, паралисани од страха, видели како кит



Језик плавог кита тежак је 4.000 килограма, колико има и одрастао слон

разјапљених чељусту комада крупну рибу да би је лакше прогутао, приписали су му да насрће на људе и бродове.

Због свих тих прича, плави кит је бездушно ловљен и уништаван. Данас је законом заштићена врста која изумире.



ОПШТЕ ЗНАЊЕ

Да ли се зна ко је саставио прву енциклопедију?

**Весна Ковачевић,
Београд**

Прва енциклопедија за коју се зна настала је у древној Грчкој, на шта указује и назив књиге (enklklios значи општи, а reidia знање). Саставио ју је још 370. године пре наше ере атински мислилац Спеусипас, рођак мудрог филозофа Платона. Спеусипас је у своју енциклопедију унео сва до тада стечена знања и сврстао их по алфаветском реду.

РАЗМИШЉАНКА

Решење

Саставите слово **T**



Крикет

Лоптица ће проћи кроз капију број 7.

У РЕСТОРАНУ

Цица је црнокоса девојчица и наручила је шпегете. Пеца је плавокоси дечак и наручио је пљескавицу. Сара је девојчица са кикицама и наручила је помфри. Марко је дечак са наочарима и наручио је кобасице.

РАЗЛИКЕ –

ПЕЧУРКЕ У БЕКСТВУ

Решење



**ПИШИ,
ПИШИ МИ**

Имам дванаест година. Тренирам кошарку. Желим да се дописујем са девојчицама и дечама из целе земље.

**Никола Радосавчев
Албертова 84
23300 Кикинда**

Имам дванаест година и желим да се дописујем са вршњацима.

**Наташа Кљајић
Јурија Гагарина 67/32
11070 Нови Београд**

Ја сам Тијана, а ви сте моји будући другари. Пишите ми на адресу:

**Тијана Цацо
Булевар ЈНА 74
11000 Београд**

Имам десет година. Сакупљам салеве и постере, обожавам музику групе Backstreet Boys.

**Ивона Фодора
Душана Радовића 2
22240 Шид**





Желим да се дописујем са децом из целе земље без обзира на године.

**Александар Стојановић
Булевар ослобођења 50
21000 Нови Сад**


МИКИЈЕВ ЗАБАВНИК посебно издање „Политикиног Забавника“. Главни уредник Зефирино Граси. Заменик главног уредника Недељка Сташић. Ликовно-графички уредник Горан Војиновић. Редакција: Слободанка Делибашић, Биљана Орловић и Митра Тиљев. Телефони: централа 3225-761 и 3223-301, локали 542 и 154, редакција 3220-622. Маркетинг агенција: Македонска 31/1, телефон 3220-645. На основу мишљења Републичког секретаријата за културу СР Србије 413-524/74-02 од 15. 10. 1974. године не плаћа се порез на промет. ПРЕТПЛАТА ЗА НАШУ ЗЕМЉУ: 1 месец 97,50 дин., 3 месеца 292,50 дин., 6 месеци 585,00 дин. ПРЕТПЛАТА СЕ ВРШИ НА ЖИРО-РАЧУН БРОЈ: 40801-603-2-47280 УЗ ОБАВЕЗНУ НАЗНАКУ „ПОЛИТИКА“ АД. ПРЕТПЛАТА НА ЛИСТ: „МИКИЈЕВ ЗАБАВНИК“. ПРЕТПЛАТА ЗА ИНОСТРАНСТВО – ПОЛУГОДИШЊА – ВОЗОМ – DEM 136 или противвредност осталих валута. ПОЛУГОДИШЊА – АВИОНОМ – I ГРУПА – ЕВРОПА – 179 DEM, II ГРУПА – АЗИЈА-АФРИКА – 186 DEM, III ГРУПА – АМЕРИКА-АУСТРАЛИЈА – 192 DEM. ● ПРЕТПЛАТА СЕ ВРШИ ПРЕКО: COMMERZBANK AG, FRANKFURT/M, FR GERMANY, SWIFT: COBADEFF, на рачун број: /400 8871196 00 DEM/ WEXIM BANK, MOSCOW, RUSSIAN FEDERATION, SWIFT: WJSCRUMM, у корист: /3011228-025/07021747. Код уплате обавезно навести „СРПХА ПЛАЋАЊА“ – Претплата на лист. Копију уплате обавезно послати на fax ++ 381 11 3228 776 или на адресу: „ПОЛИТИКА“ АД, 11000 БЕОГРАД, 29. новембра 24/1, Yugoslavia. Уплате за оглас на горе наведени рачун, а копију уплате на fax ++ 381 11 3226 353 или ++ 381 11 3249 293

Оснивач и издавач Политика АД, 11000 Београд, Македонска 29
Генерални директор Политике АД Хаџи Драган Антић
Штампа Штампарииа Политике АД

Интернет адреса <http://www.politika.co.yu>
Е. Пошта: mikijev.zabavnik@politika.co.yu
© The Walt Disney Company



МИККИ
ЗАБАВНИК
© The Walt Disney Company





АААА!!?

Гдемо... у излогу!

СТАРА ГИОЧА „КО-ТРЪАЗУКЕТ КАМЕЊА“

Аи' је скупа!

Старе плоче



А ЗА ШТА МАМ САМО ЕВО АИИИ РА!

ШИБО!



ОИЕСВЕСТИО СЕ!

ОДОХ ДО АПОТЕКЕ, А ВИ ПРИПАБИТЕ МА ЊЕ ГА!



ШТАНО КАСНИЈЕ...

БЕЗ БРИГЕ! БЕЗ МУ ЈЕ БОЛБЕ!

ЕВО МЕ! АИИ...



ЗАР ЈЕ МОГУКЕ? УРАИИИ СТЕ ТО ДОК ЈЕ БИО У НЕ-СВЕСТИ!

ШТА САМ УРАДИО? ИИСАМ ГА НИ ПИПНУО!

© Disney



ПОСЛЕ КРАДЕГ УБЕБИВАЊА...

ЕТО, ПОКЛОНИО САМ МУ ПЛОЧУ!

ИИЗЕ ИСТИНА! КО-ШТА ГА ПОЛА ЦЕНЕ! БУАНТЕ СРЕКНИ ДА ВАС ИИСМО ПРИ-ЗАВИИИ!

ДА ЛИ ЗНАТЕ ШТА СЕ СТВАРНО ДОГДИЛО?

РЕШЕЊЕ

ПРОДАВАЧ ДЕ АГАДО ДА ИИЗЕ ИИ АИРНУ ШИБУ, ДЕР ДЕ ШИБИИ ПРВАК У КОМЕ ДЕ АИРМАО НОВАЧ БИО ОИКОПЧАК КАД СЕ ИИКИ БРАТНО ИЗ АПОТЕКЕ.