

ПОЛУТРИМНИН
ЗАБАВНИК

БРОЈ


667

29. VII 1987.


IZLAZI SRJEDOM • GODINA XIV • 150 DIN.

WALT DISNEY'S

MIKIJEV ZABAVNIK



UF, DEJL! JA SE
OSJEĆAM KAO
DA SAM NA
PLANETU
FETON!



Mikijeva pošta



MORSKI SISAVCI

Molim te napiši mi da li u moru osim kita živi još neki sisavac.


**Zoran Pašalić
Novi Beograd**

Sisavci su toplokrvne životinje čiji se mladi rađaju živi i majka ih hrani svojim mlijekom. Postoji mali broj bića koja žive u moru i pripadaju rodu sisavaca.

Zoolozi svrstavaju ove sisavce u skupinu Cetacea, što znači kitovi. Tu, međutim, spadaju osim kitova i morske svinje i delfi-

ni. Proučavanjem njihovih skeleta i sastava svih drugih dijelova, može se lako utvrditi da su daleki preci ovih životinja živjeli na kopnu. S promjenom životne sredine, mijenjao se i oblik njihova tijela i postupno dobivao oblik riba. Dlaka, koja je do tada prekrivala njihovo tijelo, počela je nestajati, a koža im je postajala glatka.

Ribama za disanje služe škrge, dok kitovi imaju pluća kojima dišu. Zbog toga moraju izlaziti na površinu vode svakih pol sata da se nadišu zraka. Kitovi dišu kroz nos i zato mogu plivati otvorenih usta, jer su njihove nozdrve neposredno vezane s dušnikom.



DALEKE, DALEKE ZVIJEZDE

*Dragi Miki,
Nekoliko puta sam pokušala izbrojati zvijezde na nebu, ali mi to nije uspjelo. Molim te, odgovori mi koliko zvijezda možemo vidjeti noću.*
**Zora Simović
Kotor**

Kada po vedroj noći promatrate nebo osuto zvijezdama, čini vam se da ih je bezbroj. Pa ipak, bez teleskopa vidi se samo oko 6 000 zvijezda. To ne znači da čovjek, gledajući u nebo, može izbrojati svih šest tisuća. Jedna četvrtina od ovoga broja nalazi se suviše na jugu, a neke su ispod horizonta, dok se veliki broj zvijezda blizu horizonta ne može vidjeti zbog izmaglice. Ako biste počeli brojati zvijezde koje vidite, vjerojatno je da ih ne biste mogli nabrojati više od tisuću...

Zvezdano nebo se snima kamerom pričvršćenom za teleskop. Na fotografiji se može vidjeti mnogo više zvijezda nego golim okom. Ako se upotrijebe vrlo jaki teleskopi, moguće je fotografisati više od jedne milijarde zvijezda.



PRSTENI NA DRVETU

Volio bih znati nešto više o tome kako se stvaraju prsteni na drvetu, pomoću kojih određujemo starost drveta.

Ilija Petronijević
Karadorđeva 6
18000 Niš

Kada se odsiječe neko drvo starije od godinu dana i pogleda presjek stabla, vide se naizmjenični svijetli i tamni krugovi. Po jedan svijetao i jedan taman krug čine godišnji prsten, ili god. Drvo stvara po jedan god svake godine.

Zašto su krugovi svjetlije i tamnije boje? Zato što drvo različito raste u raznim godišnjim dobima. U proljeće i rano ljeto stanice drveta su veće, jer je i sunčeva svjetlost i toplota jača, te zato izgledaju svjetlije. U pozno ljeto stanice su manje, i nalaze se čvrsto priljubljene jedna uz drugu – tako se stvara tamniji krug.

Starost drveta može se odrediti brojanjem godišnjih prstena. Oni se razlikuju po širini i šari. Ove razlike prouzrokovane su vremenskim prilikama koje su vladale za vrijeme određenoga godišnjeg doba.

KUTAK ZA LJUBITELJE ŽIVOTINJA




LIJEPA, A NITKO JE NEĆE

U našem vrtu ima puno bubamara. Reci mi, kakva je to bubica?

Ivetić Ana
Vukovar

Sićušna i lijepa bubamara je zapravo korisna bubica jer najradije jede biljne uši. One su za nju najslada poslastica. Pošto je tako upadljiva, ona je lako uočljiv plijen raznih ptica i muha. Međutim, ptica koja je jednom okusila bubamaru, dobro će je zapamtiti i više je nikada neće dotaći ma koliko je mamile njene točkice. Ova ljepotica ima zaista odvratn ukus i miris. Vjerojatno si primijetila da, kada dodirneš bubamaru, ona ispušta neki sok. To je, u stvari, njena krv koja izlazi kroz zglobove nogu i ima tako neugodan miris da će svaku pticu ili muhu natjerati u bjekstvo.

Bubamare su većinom crvene ili žute sa crnim točkama. Kod nas je najpoznatija sedmotočkasta bubamara, dugačka oko pet milimetara.



TEŽINA

Zanima me jedna stvar – da li molekul ima težinu?


Saša Miletić
Zemun




Težina molekula ovisi o težini atoma iz kojih je sastavljen. A težina atoma, opet, ovisi od broja protona i neutrona koji se nalaze u jezgri atoma.




MOLEKULA





Recimo, molekul vode sastoji se od dva atoma vodika i jednog atoma kisika. Vodik je jednostavan atom sa samo jednim protonom u jezgri. Njegova atomska težina je 1. Kisik ima osam protona i osam neutrona i njegova atomska težina je 16. Tako je molekulaska težina vode $2 \times 1 + 16$, što iznosi 18.


Miki: **Čak i ja** iz 1933.











JA ĆU POPRAVITI VOLAN
I VRATA, A TI NAMJESTI
KOTAČE!




POGLEDAT ĆU U OKOLO!
DIJELOVI AUTA SU SE
RASULI USPUT!



POSLIJE...

OVO SMO BAŠ
SKLEPALI, MIKI!
GOSPOIN DRUMIĆ GA
NEĆE KUPITI
TAKVOG!

U PRAVU
SI, ŠILJO!



MORAMO
GA DOVESTI
U RED!



POSLIJE NOĆI PROVEDENE U RADU...


IZGLEDA
SKORO
KAO NOV!

MORAT ĆEMO GA PO-
NOVO OPRATI, ŠILJO,
PA IDEMO KOD GO-
SPOIN DRUMI-
ĆA!



DOBRO SMO
GA UGLANČALI,
MIKI!




NE VIDI SE
DA JE BIO
RASTUREN!



RAZLIČNOSTI ŠLJANKA

NAĐI DVIJE
JEDNAKE
ZASTAMCE.

TORTA JE,
PRSTE DA
POLIŽEŠ!
ZNAŠ
LI KOJI
KOMAD
PRIPADA
OVOJ
TORTI
NA
SLICI?
OD SEDAM
KOMADA,
SAMO
JEDAN.
KOJI?



ODGOVOR:
KOMAD
BROJ 7.

POKAŽI ZEKANU NAJKRACI
PUT DO MRKVICE.

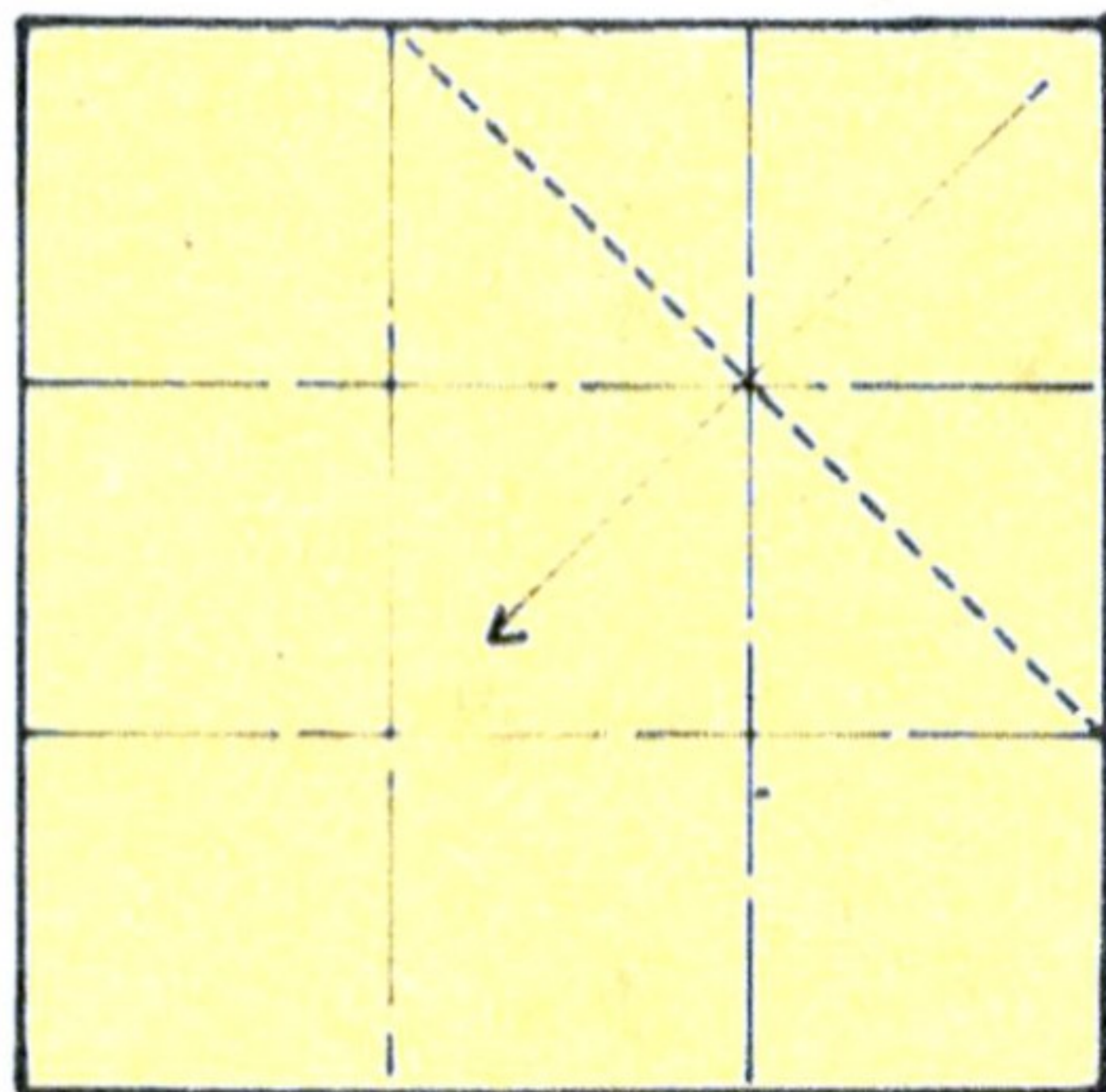
ORIGAMI

ZA IZRADU PSIĆA POTREBNA SU DVA LISTA PAPIRA KVADRATNOG OBLIKA.

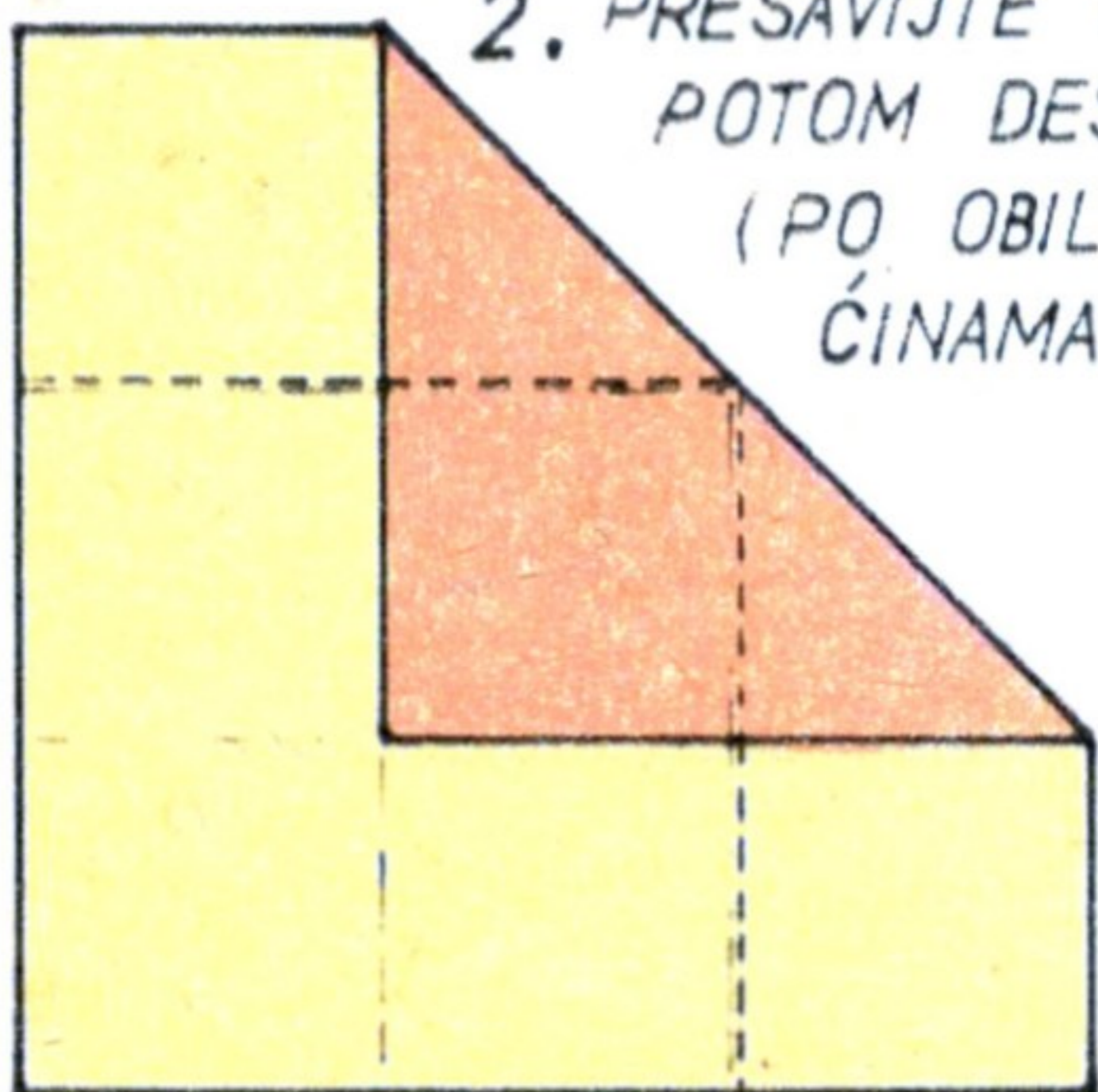
PSIĆ

PRESAVIJANJEM PO TREĆINAMA OBI-
LJEŽITE NA PAPIRU DEVET MALIH
KVADRATA. PO DIJAGONALI DVA KVA-
DRATA, PRESAVIJTE VRH KA SEBI.

1.

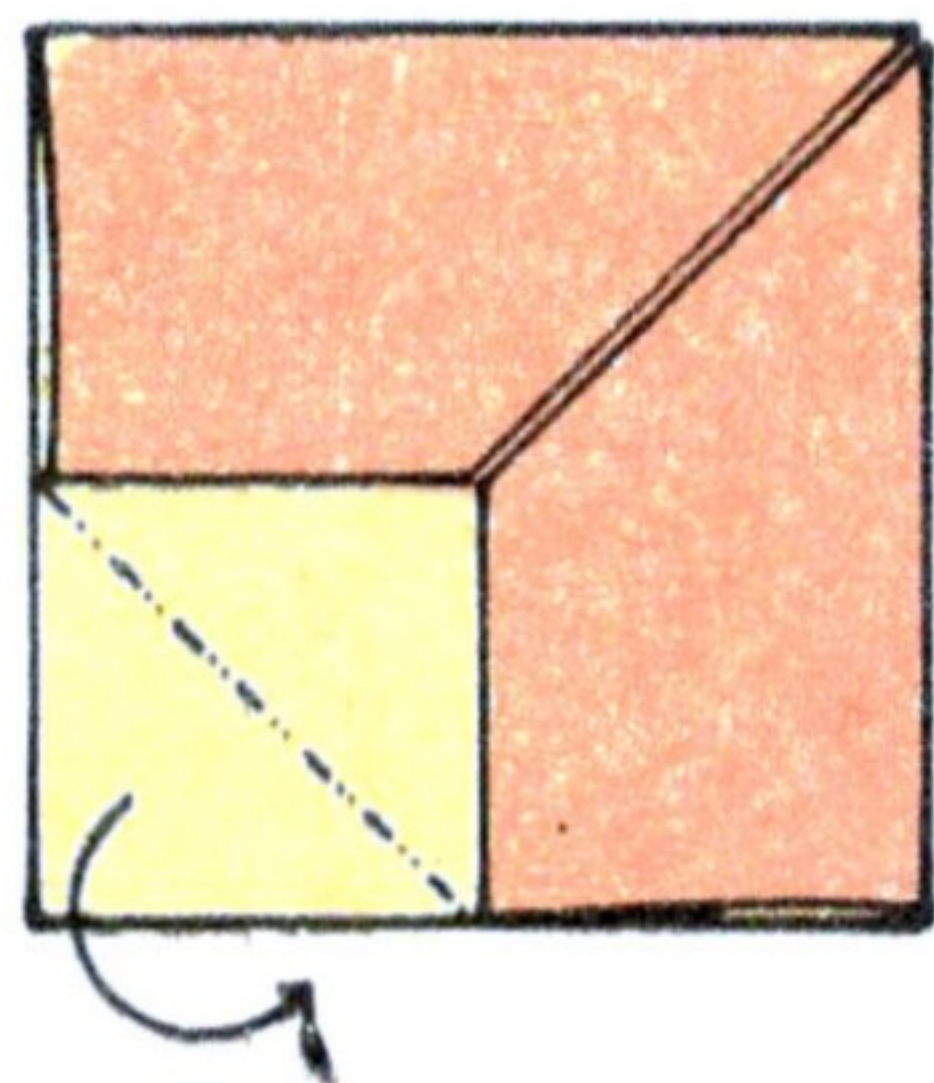


2. PRESAVIJTE PRVO GORNJI,
POTOM DESNI DIO LIKA
(PO OBILJEŽENIM TRE-
ĆINAMA) KA SEBI.



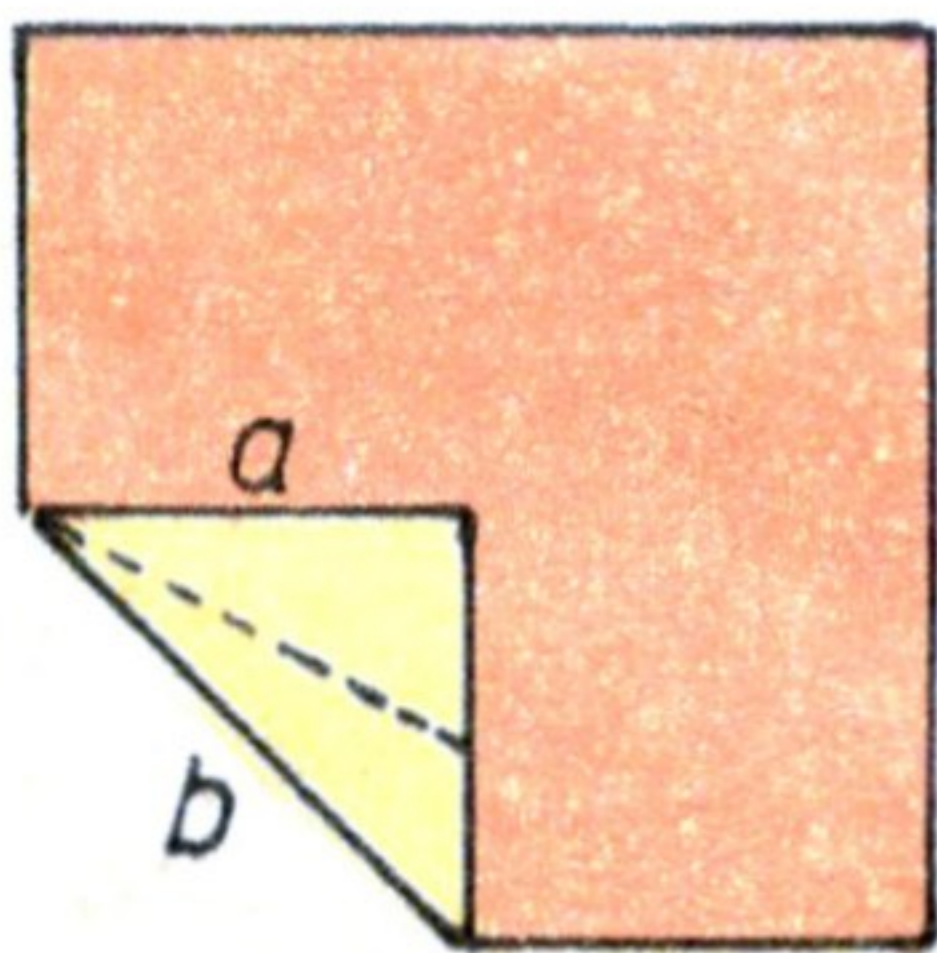
DIO LIKA KOJI JE
OSTAO NEPOKRIVEN
(MALI KVADRAT) PRE-
SAVIJTE PO NJEGOVOJ
DIJAGONALI KA NATRAG I
PREOKRENITE CIO LIK,

3.

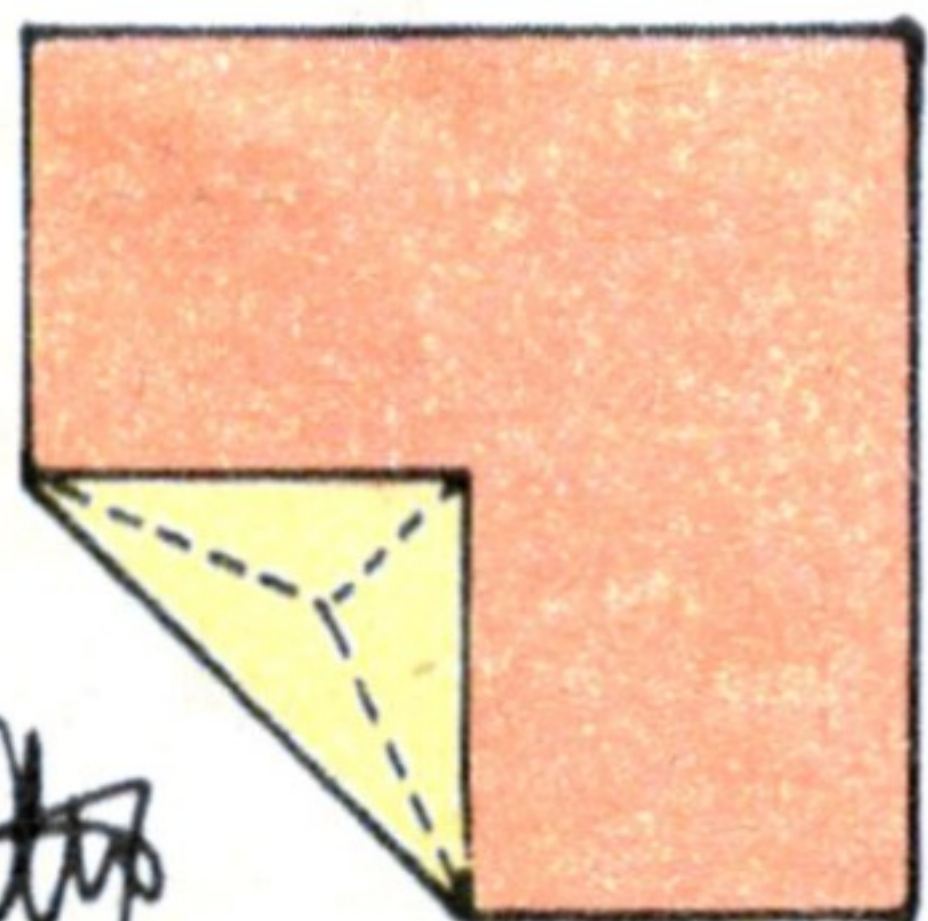
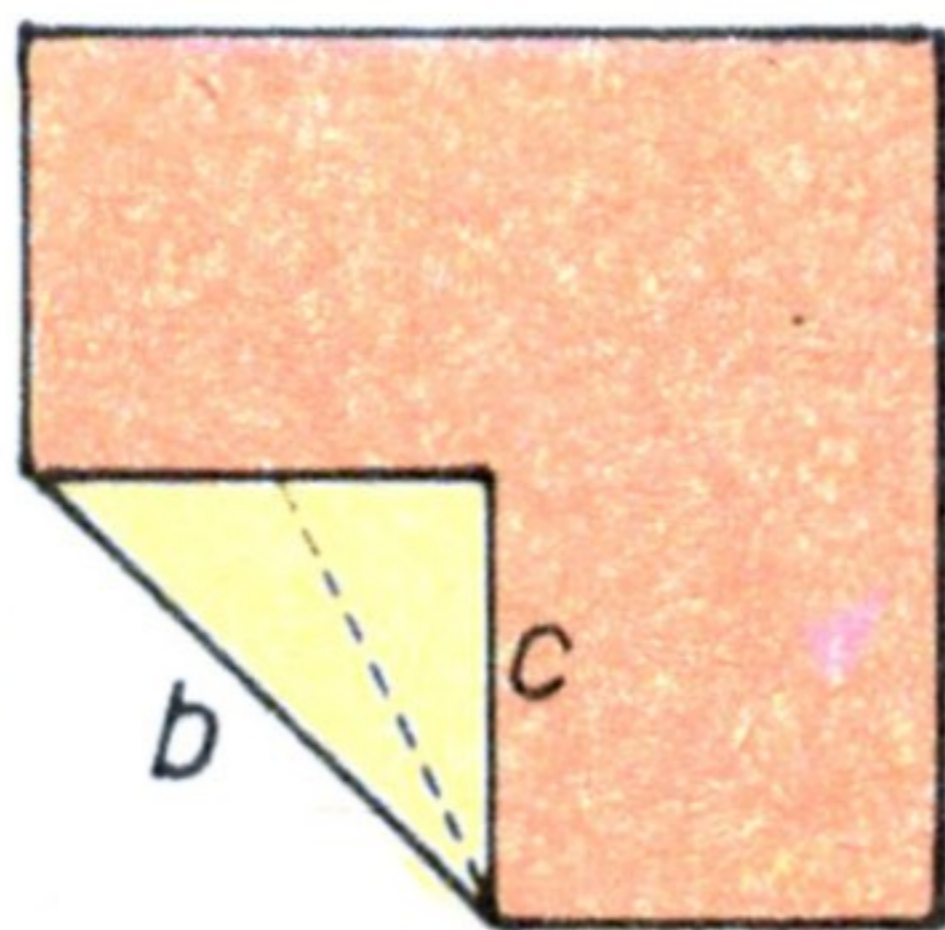


NA PRETHODNO PRESAVIJE-
NOM VRHU, NAPRAVITE UHO
(VIDI „MIKIJEV ZABAVNIK“ BR. 663).

(a SPOJITE SA b, ISPRAVITE;
c SPOJITE SA b, OPET
ISPRAVITE.)

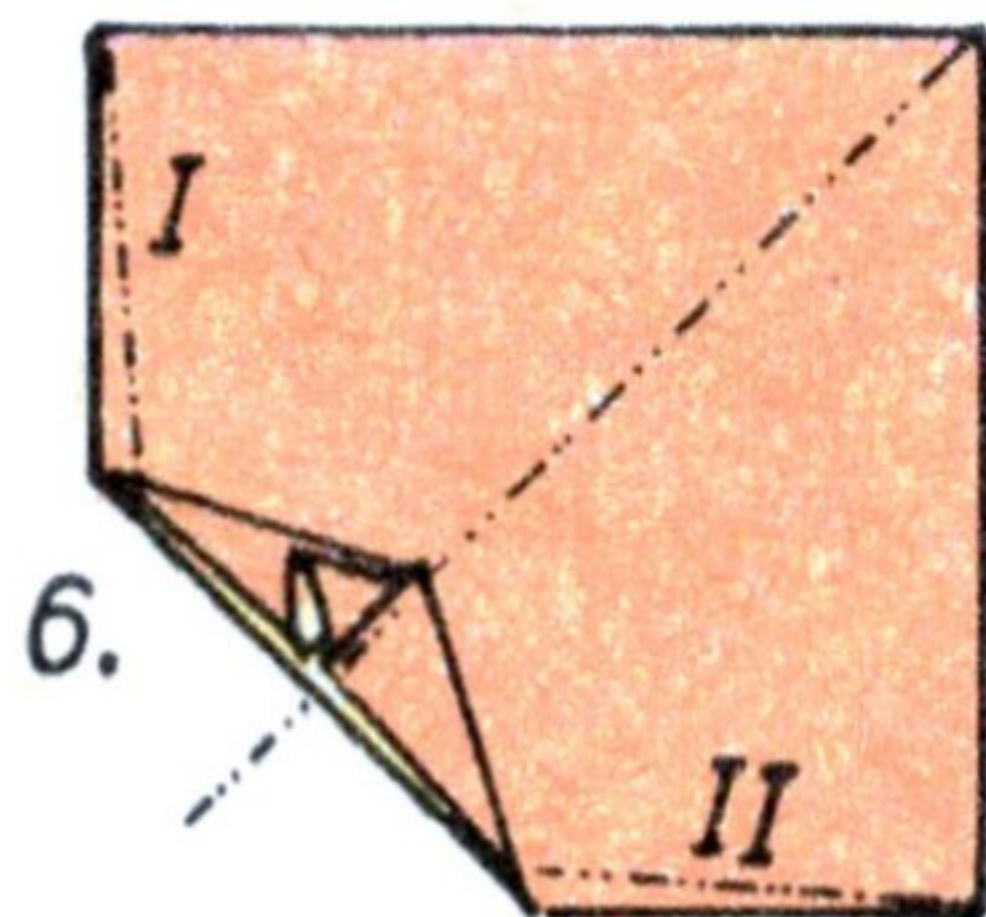


4.




5. PONOVI TE RADNJE 4 ISTO-
DOBNO I DOBIT ĆETE REPIĆ.

OVAKO DOBIVEN LIK PRE-
SAVIJTE PO DIJAGONALI I
LINIJAMA I I II.



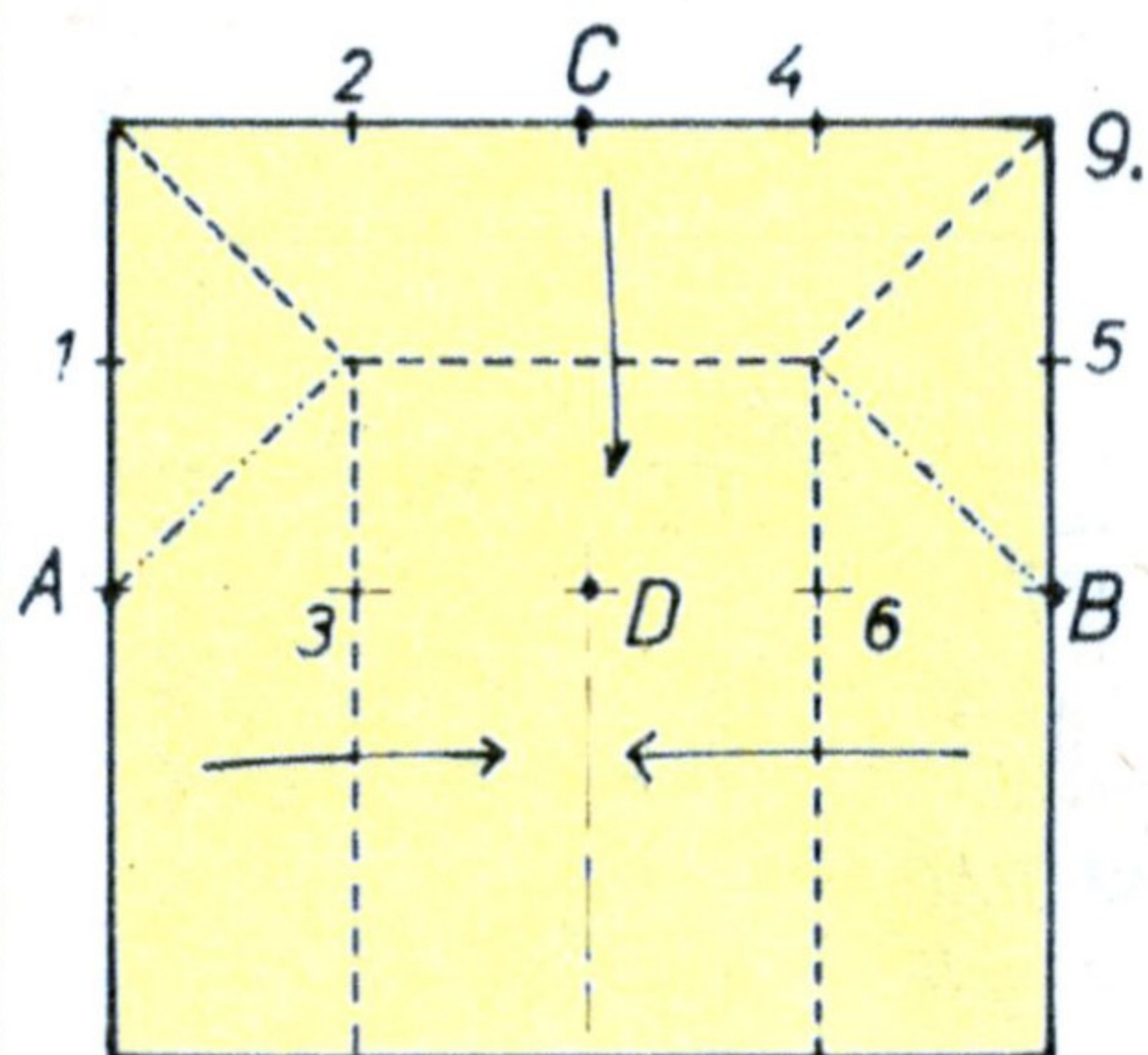
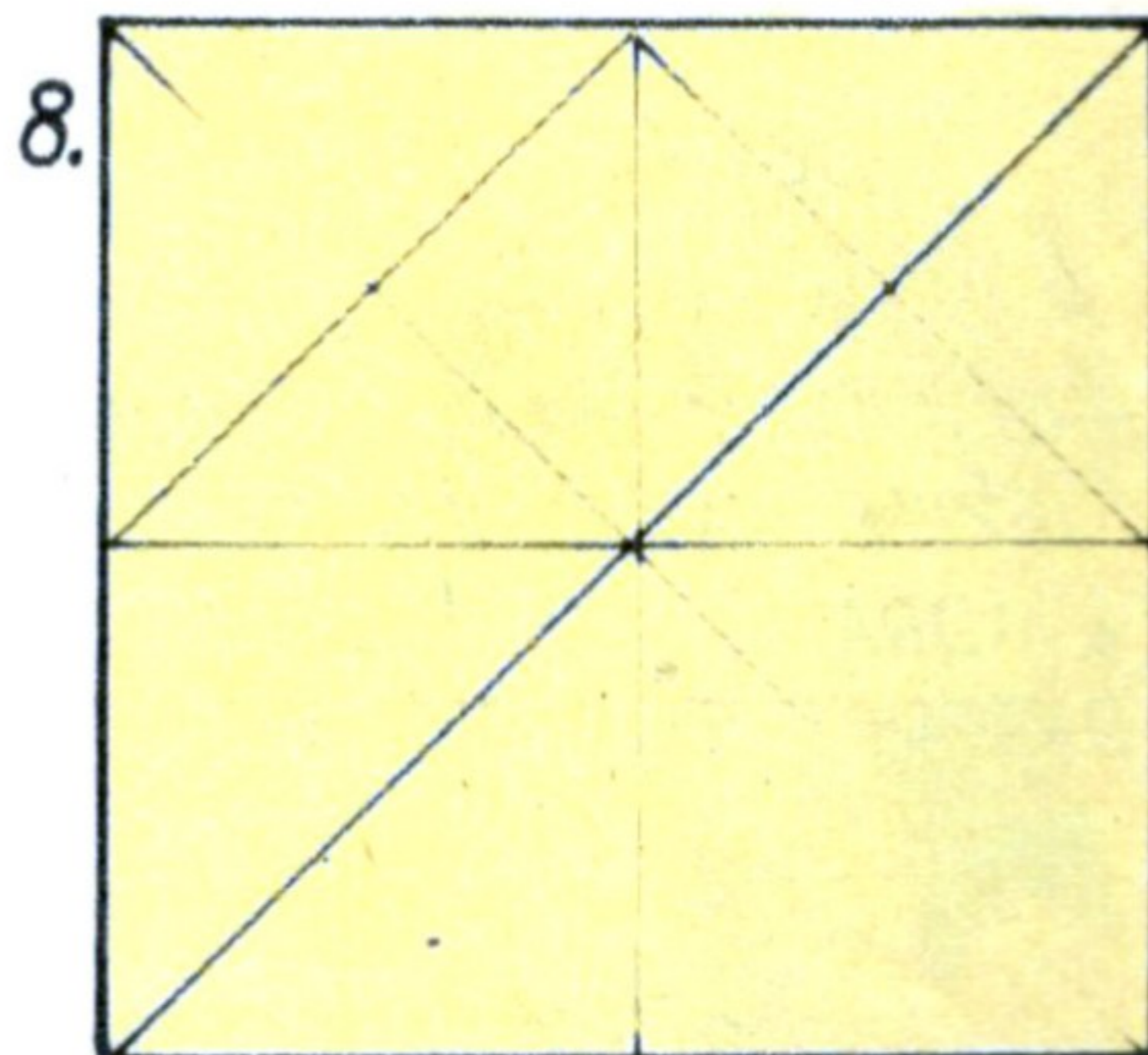
6.

Step

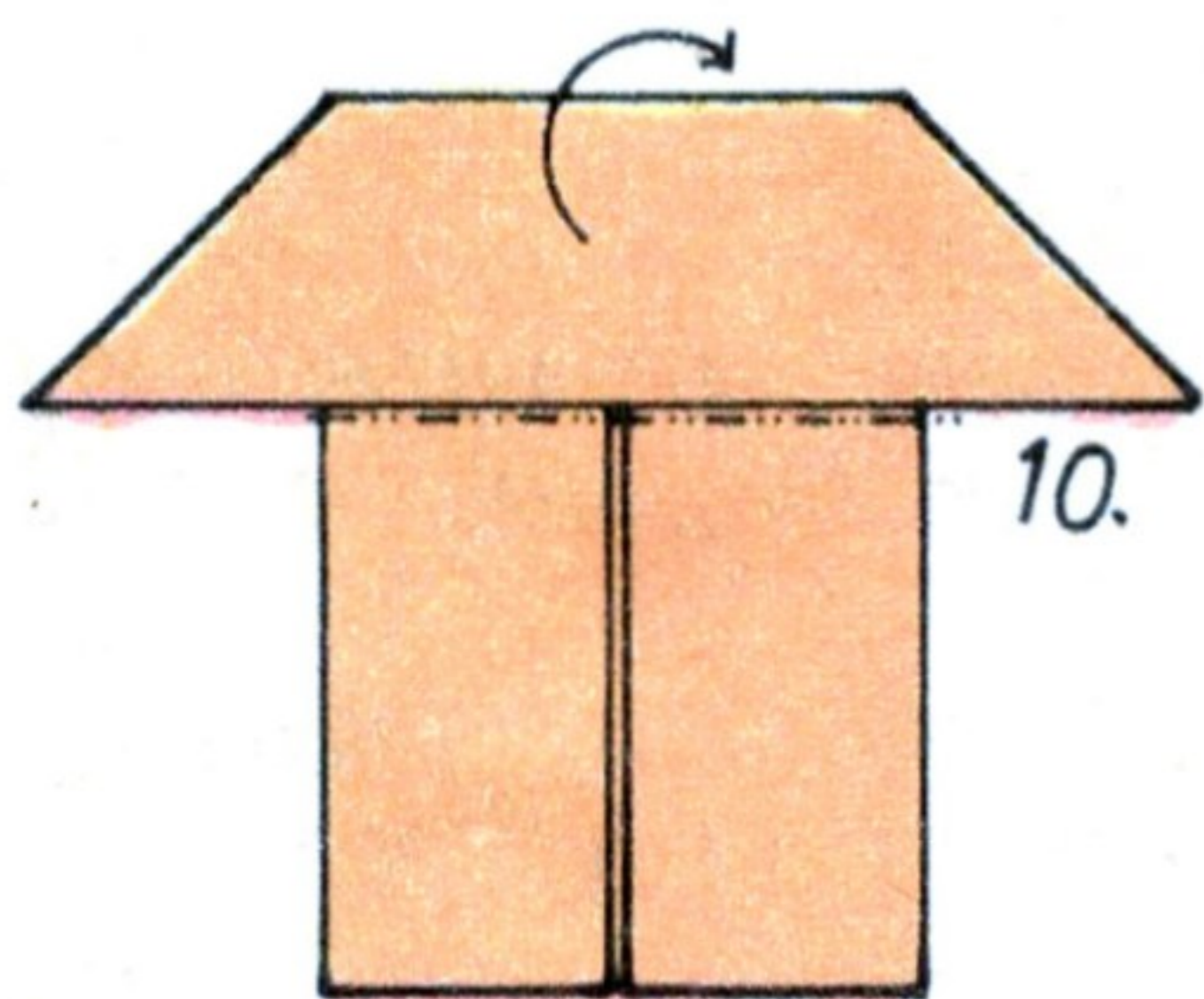
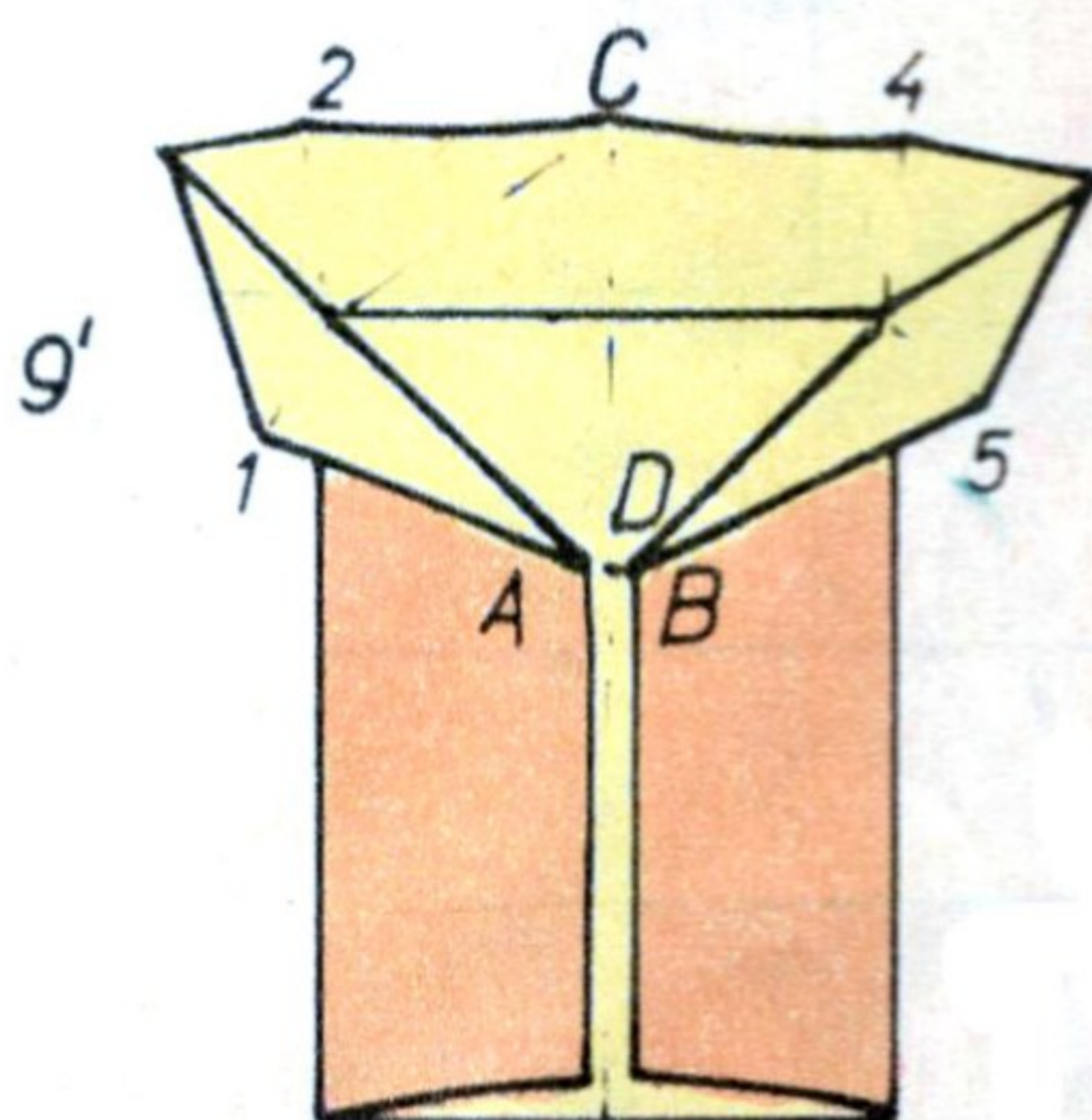


7 NAPRAVILI STE TIJELO,
A SADA ĆETE I GLAVU.

PAPIR PREDVIĐEN
ZA GLAVU ISPRE-
SAVIJAJTE (U OBA
PRAVCA) PO DIJAGO-
NALAMA, DUŽ OBJE POLOVINE I PO
DVIJEMA MANJIM DIJAGONALAMA (KAO NA
SLICI), A POTOM ISPRAVITE PAPIR.

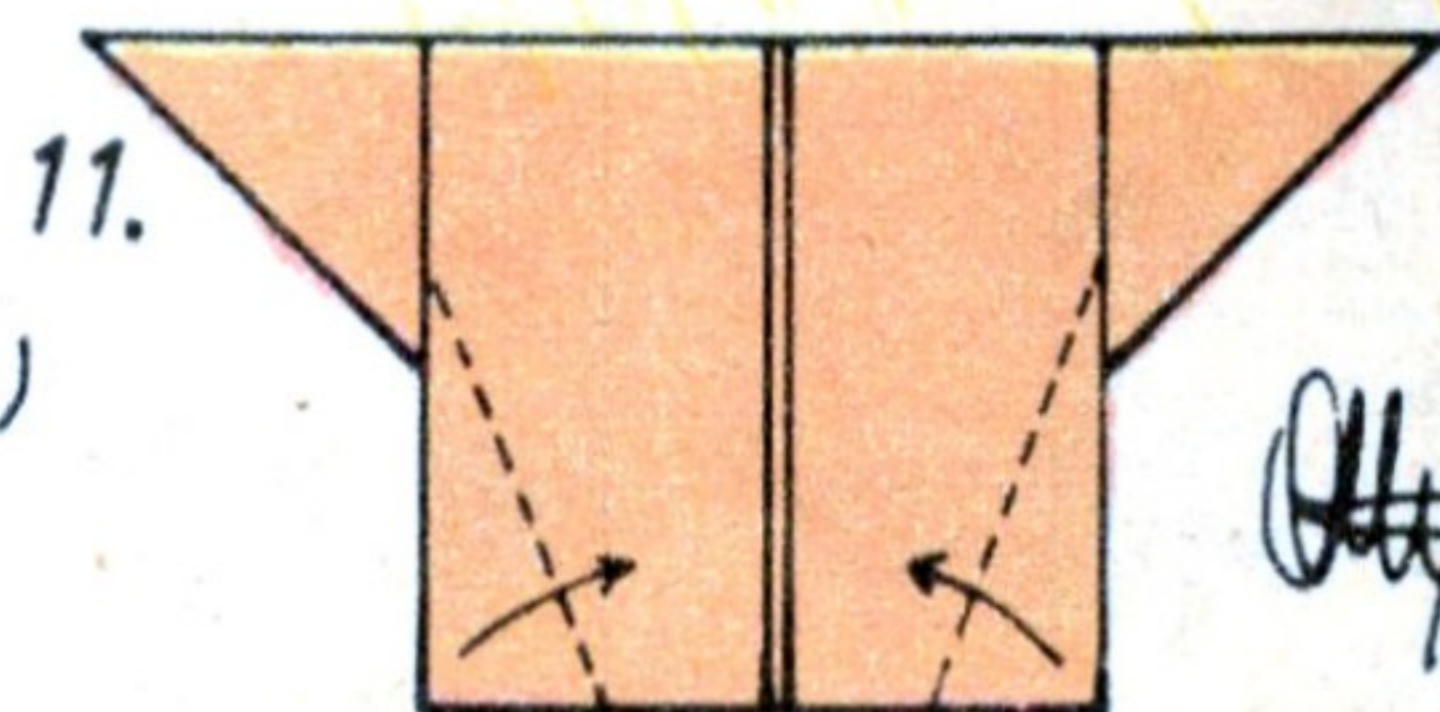


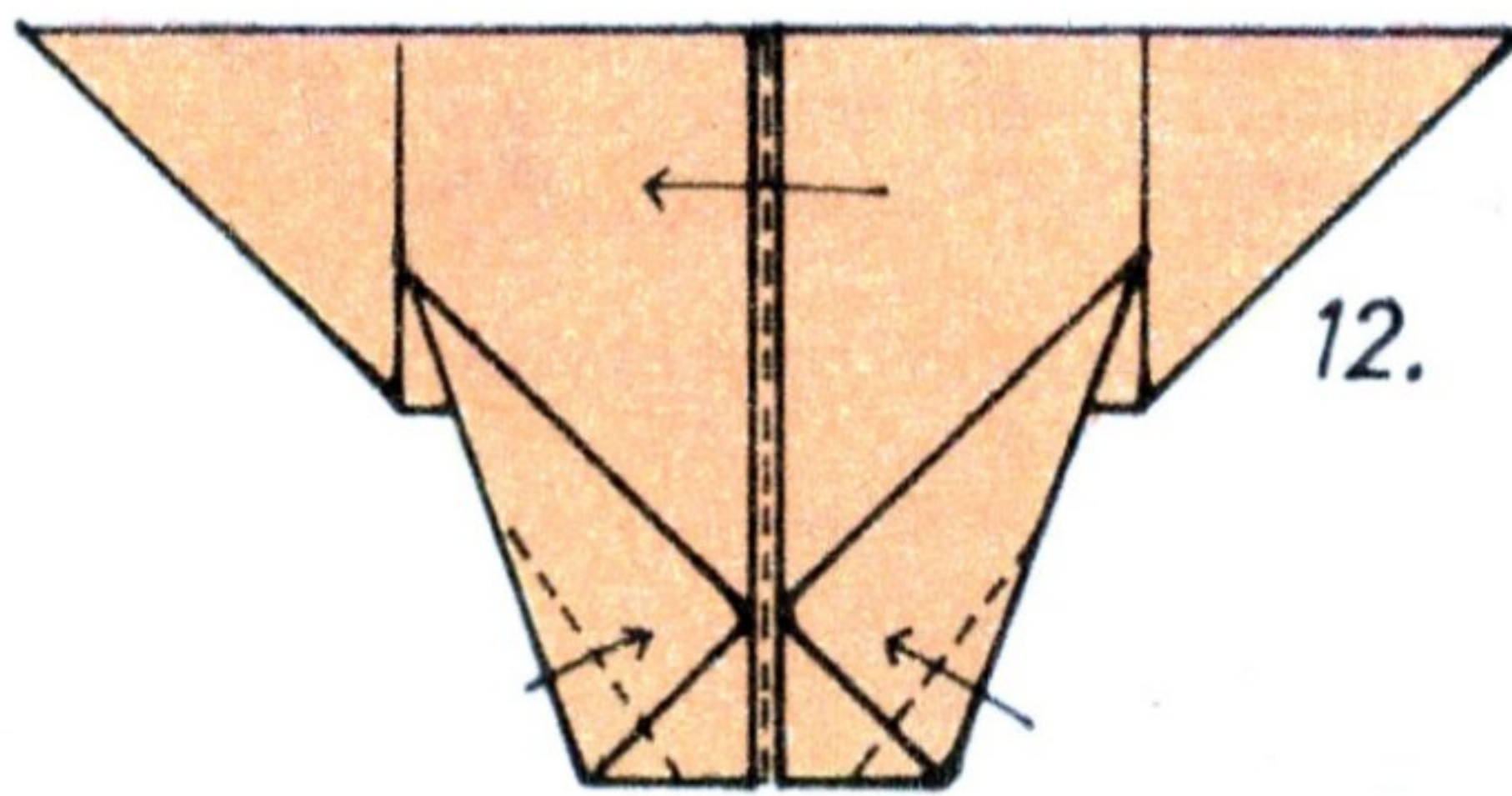
TOČKE A, B I C SPOJITE U TOČKI D
ISTODOBNO, TOČKE 1 I 2 SPOJITE U
TOČKI 3, A 4 I 5 U TOČKI 6.



REZULTAT RADNJI 9 JE
LIK TRAPEZA NA KVADRATU.
PRESAVIJTE SADA TRAPEZ (PO
LINIJI DODIRA SA KVADRATOM)
KA NATRAG.

PRESAVIJTE DONJE KUTOVE
NA DIJELU KVADRATA (KAO NA SLICI)
KA SEBI.



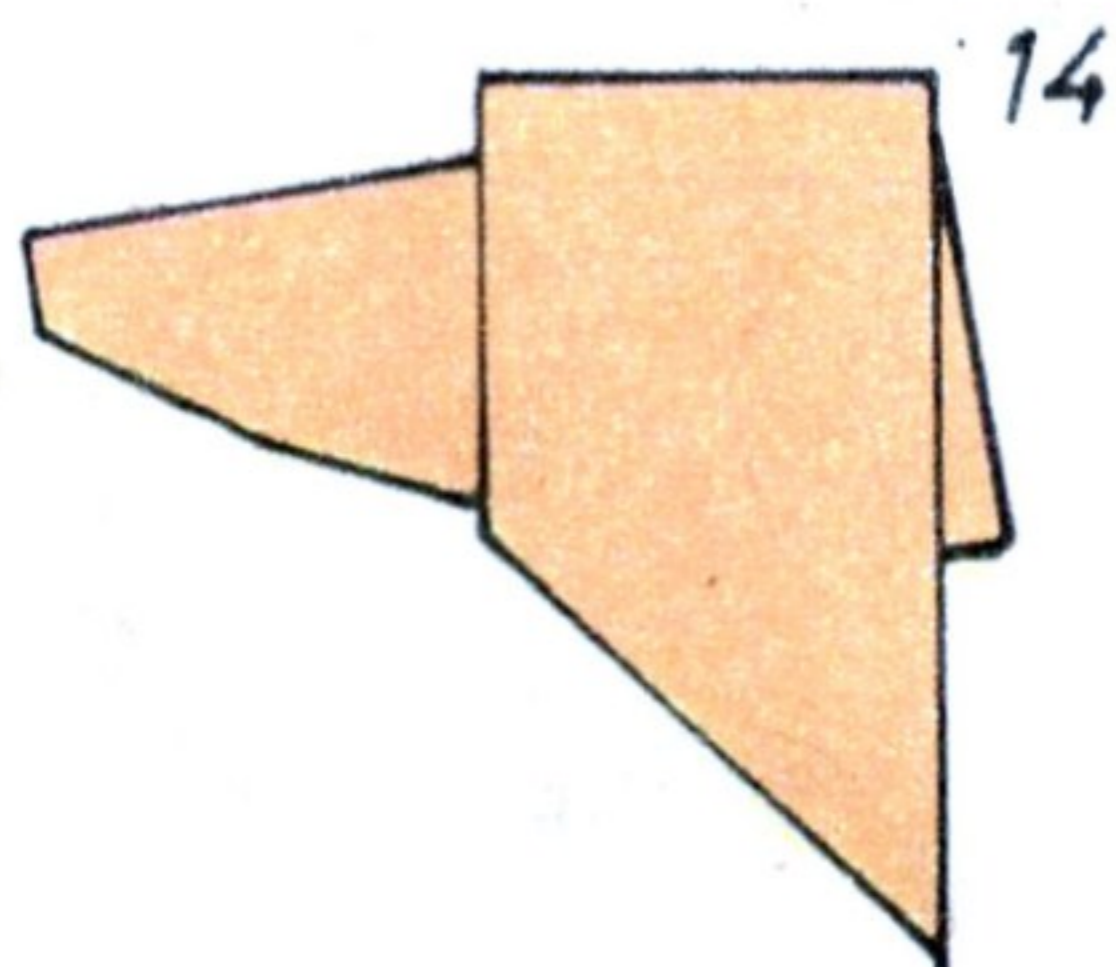
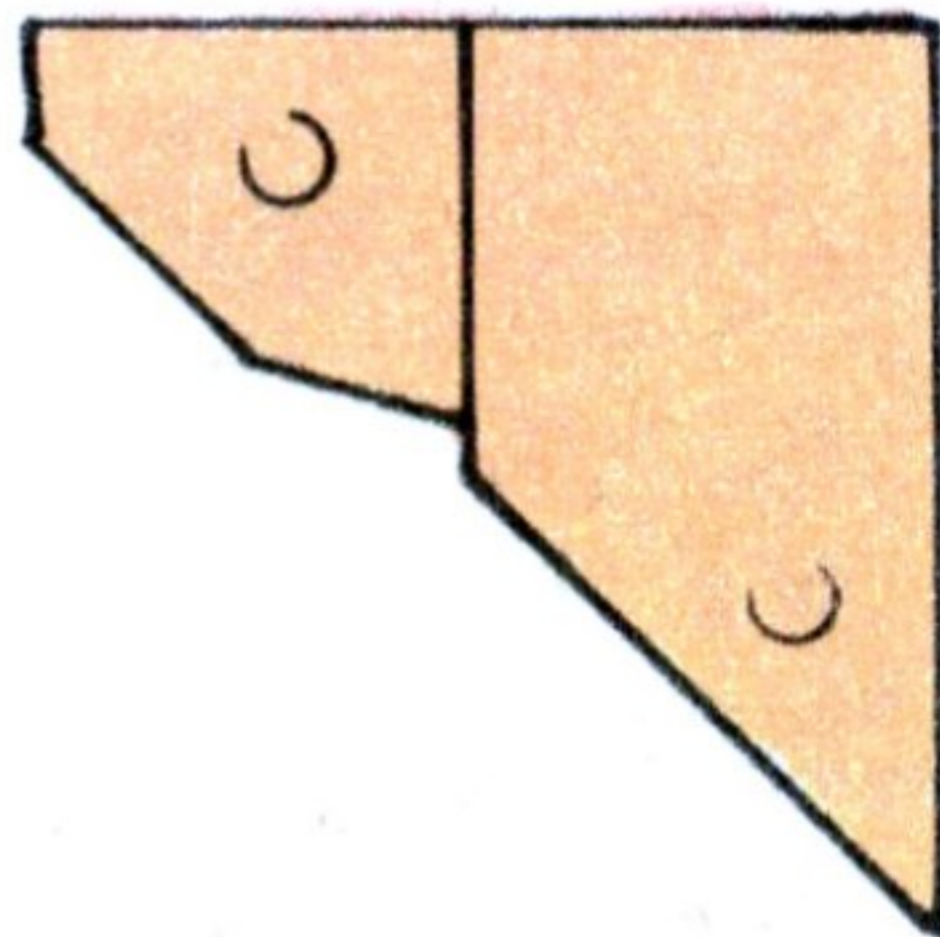


12.

DONJE TUPE KUTOVE LIKA PRESAVIJTE JOŠ JEDNOM KA SEBI PO LINIJAMA KOJE SPAJAJU SREDINE KUTNIH KRAKOVA, POTOM PRESAVIJTE LIK PO SREDNJOJ OKOMICI, TAKOĐER KA SEBI.

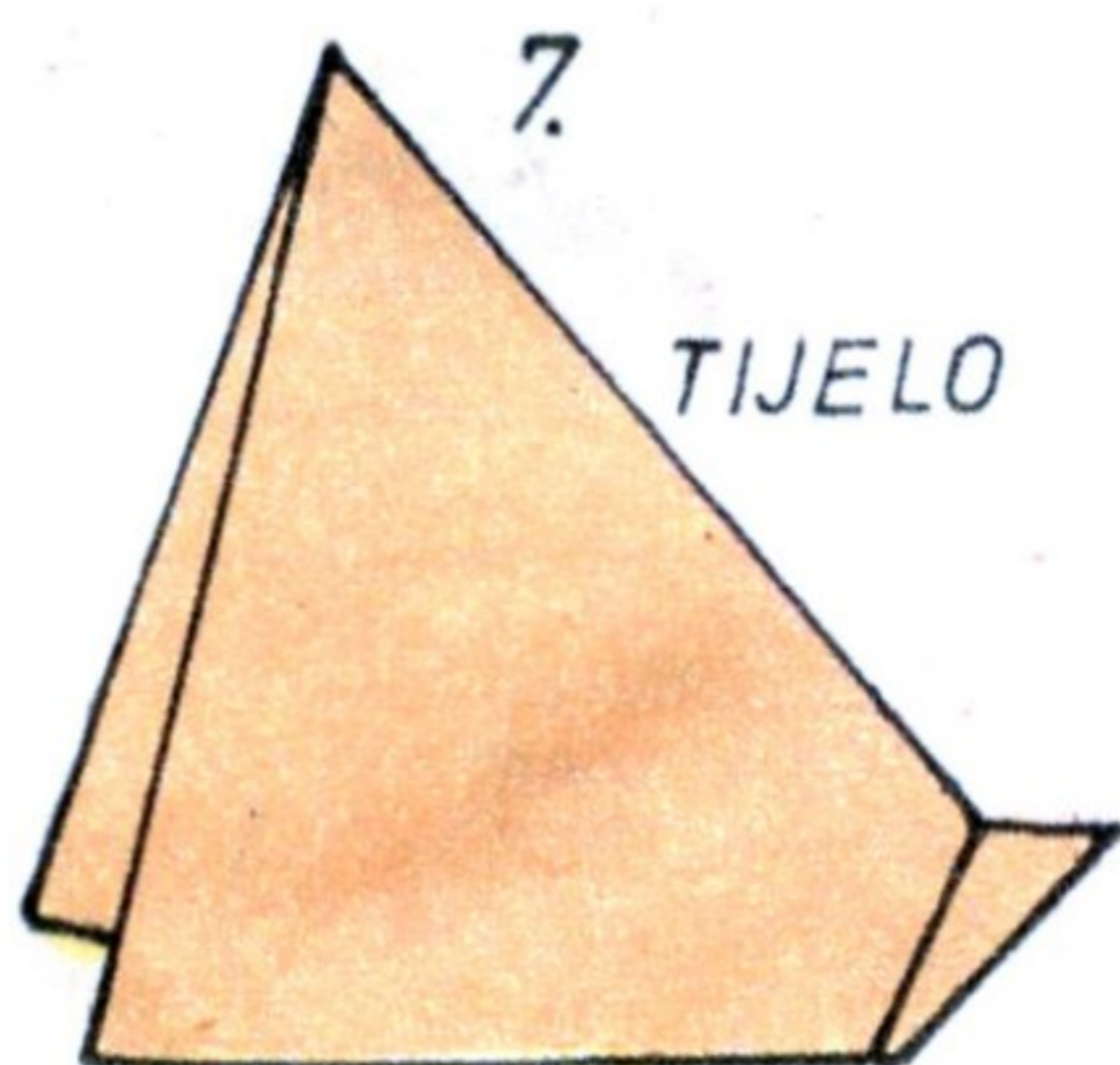
JEDNOM RUKOM UHVATITE LIK ZA JEDAN, DRUGOM RUKOM ZA DRUGI KRUŽIĆ. LIJEVI DIO (NJUŠKU) PRITISNITE NANIŽE, TAKO DA SE NA GLAVI S JEDNE STRANE FORMIRA ČELO, A S DRUGE POTILJAK.

13.




GLAVA

POSTAVITE GLAVU NA VRH LIKA KOJI PREDSTAVLJA TIJELO I DOBILI STE PSIĆA.



TIJELO





15.


MALI SAVJET DJEDA STAJE:




AKO NA VRH LIKA KOJI SLUŽI KAO TIJELO KAPNETE MALO SINTETIČKOG LJEPILA, GLAVA ĆE SE MOĆI LJU- LJATI, A DA NE SPADNE S TIJELA.




0141


Šiljo: ZA TO JE POTREBNA HRABROST














KUPANJE

Ni u jednom bontonu nisam vidio da išta piše o kupanju. Kao da je nevažno kako ćemo na nekoj plaži provesti dane zasluženog odmora, odmoriti se od škole, zadaća, pametnih savjeta i svega što nas jer umaralo i brinulo.

Kao prvo, pusti mozak na pašu. Ali, povremeno ga nadziri, kako se ne bi napasao lude i otrovne trave.

Nemoj ni za živu glavu misliti na školu i roditeljski dom. Samo u iznimnim trenucima dosade dopušteno je javiti se razglednikom razrednom nastavniku, najboljem drugu i najljepšoj drugarici i članovima obitelji koji su ostali kod kuće.

Na plažu ćeš doći, dakako, u kupaćim gaćicama. Djeca, kažu, mogu i bez njih. Nevolja je jedino u tome, što nije lako utvrditi



do kada je netko dijete. Neki se smatraju odraslim čim im nikne prva pahuljica ispod nosa. Drugi se opet osjećaju djecom i kad im brada bude veća nego u Djeđa Mraza. Gaće, dakle, nisu uvijek uvjet. Može s njima i bez njih. Ako nekome godi, može se kupati u hlačama i kaputu. Može, dapače, odjenuti zimski kaput, obuti cipele za skijanje, staviti šubaru, vezati kravatu i omotati se šalom, navući rukavice...

Nedostatak je takve opreme što se u njoj ne može baš predobro plivati. Mogla bi zapeti za neki greben, odnosno za kakav stari bicikl, štednjak, opruge otomana... ili neki sličan pred-


met kakvi se sve češće mogu vidjeti u moru.

Kad izlaziš iz vode i tražiš slobodno mjesto, zgodno je da ideš preko ljudi koji leže i sunčaju se. Tako ćeš prije stići, a uz put ćeš vodom, što se sa tebe cijedi, osvježiti one što se prže na suncu i drijemaju. Ipak, pazi da tvoja noga ne završi nekome u ustima, pa da ne postaneš lopta za vaterpolo.

Kad se napiješ mora, moglo bi ti se učiniti da je možda malo preslano.

Nisi li i ti dao svoj prilog njegovoj presoljenosti?

Iz knjige BONTON



Tražili ste, čitajte

IZMEĐU MARSA I JUPITERA - FETON

Danas ispunjavamo želju Petra iz Žitišta koji nas je pitao da li između Marsa i Jupitera postoji još neki planet.

Najnovija istraživanja geologa i arheologa, kao i usmena i pismena predanja drevnih naroda, ukazuju na mogućnost da je u našem Sunčevom sustavu nekada postojao i deseti planet - Feton. Oni koji vjeruju u ovu teoriju kažu da je Feton kružio oko Sunca na putanji između Marsa i Jupitera. Bio je

SUNCE

MERKUR

ZEMLJA

MARS

mного veći od crvenkastog Marsa, a mnogo manji od Jupitera. Feton se ranije ohladio od Zemlje i dobio čvrst omotač jer je bio dva puta dalje od Sunca, pa se i život na njemu mogao mnogo ranije razviti.

Ako je evolucija na Fetonu tekla slično evoluciji na Zemlji, moguće je da su inteligentna bića na Fetonu bila mnogo razvijenija od naših predaka na Zemlji. Učenjaci koji vjeruju u ovu teoriju smatraju da su Fetonci putovali po svemiru, posjećivali susjedne planete, a možda i osnovali naselje na Zem-

lji. Neki čak tvrde da je to naselje bila legendarna Atlantida. Grčki filozof Platon, koji je u svojim djelima opisao ovaj potonuli kontinent, između ostalog je žabilježio da su kuće i palače na Atlantidi bile obložene kovinom. Današnji učenjaci tvrde da bi i buduća ljudska naselja na Mjesecu i Marsu vjerojatno tako izgledala.

Pretpostavlja se da je Feton nestao u katastrofi, koja je prije stotinu milijuna godina potresla naš Sunčev sustav. Naravno, sve je ovo još pod znakom pitanja, jer učenjaci nemaju čvrste dokaze.




FETON

KUTAK PROFESORA MUDRIĆA



©1987 Tribune Media Services, Inc.
All Rights Reserved



PRONAĐITE 10 GRE
CRTI

NEVJEROJATNO ALI ISTINITO


ZMIJOGLAVE PTICE (AMERIKA, AFRIKA, AUSTRALIJA) LOVE RIBU SVOJIM PRAVIM I KAO IGLA OŠTRIM KLJUNOM, SLIČNO KAO ŠTO TO ČINE SPORTSKI RIBOLOVCI HARPUNOM.




DELFINI ISKAČU IZ VODE NE DA BI SE IGRALI, NEGO DA SE OSLOBODE PARAZITSKIH RAČICA KOJI SE ZOVU "KITOVE USI."



(NACRTAJ)





ŠAKA NA OVOM
EZU!



OBOJI
SAM OVU
RIBU.

POSLOVICE, PITALICE, ZAGONETKE

ZAŠTO SLONICA LAKIRA
NOKTE U CRVENOZ
TRESNJE.)

(DA BI SE MOGLA
SAKRITI U KROŠNJU
TRESNJE.)

ŠTO JE TO?
CRNO-BIJELO, PA MODROZ
NIZ STEPENICE.)



(PINGVIN KOJI JE PAO
S BENCINA NA STEPENICE.)



Za spretne ruke

NAPRAVITE PRINCA

EVO I PRINCA ZA VAŠE
LUTKARSKO KAZALIŠTE.
PRINCEZU SMO VAM DALI
U PROŠLOM BROJU.

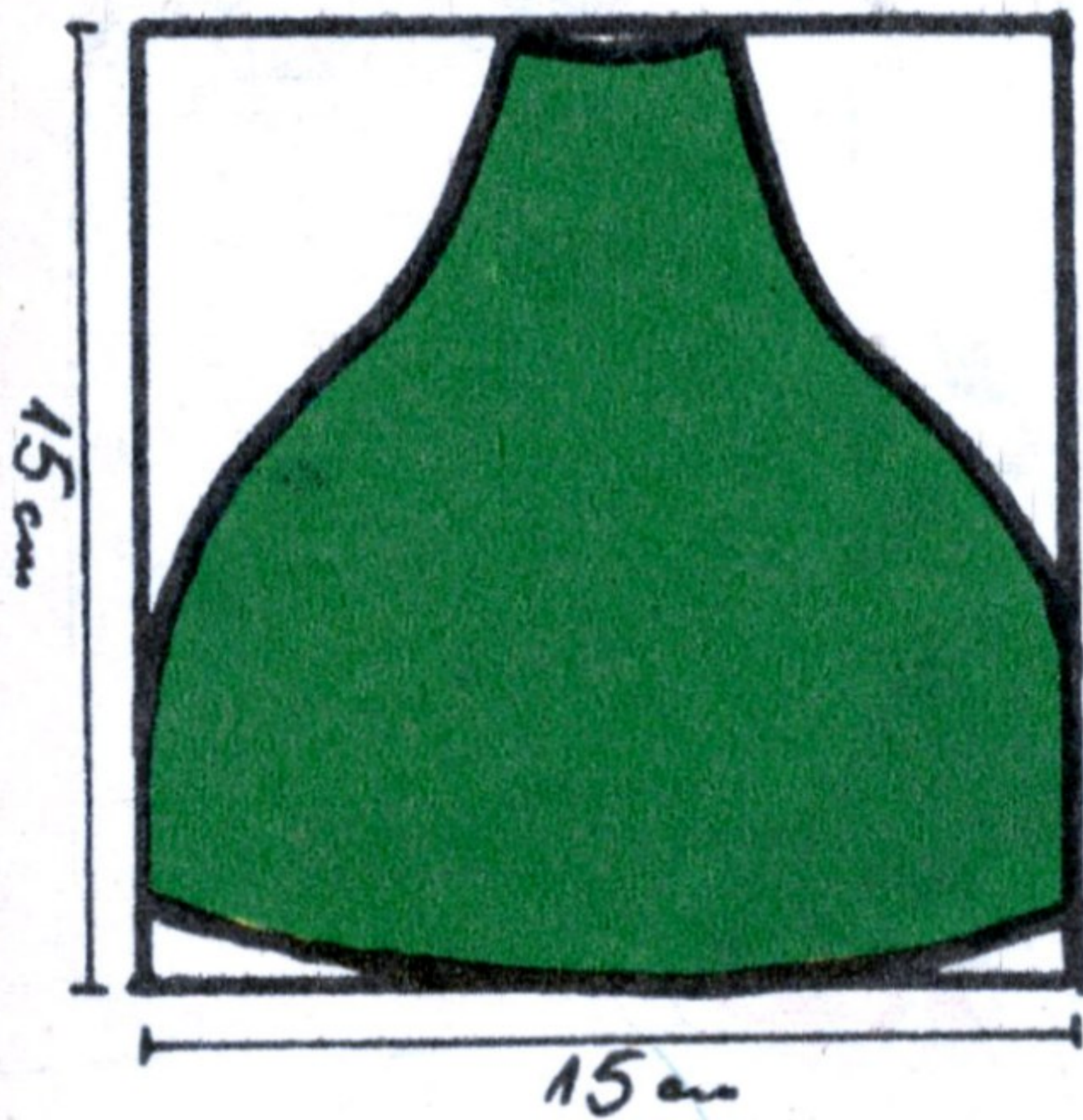


TUBA
OD
TOALET
-PAPIRA

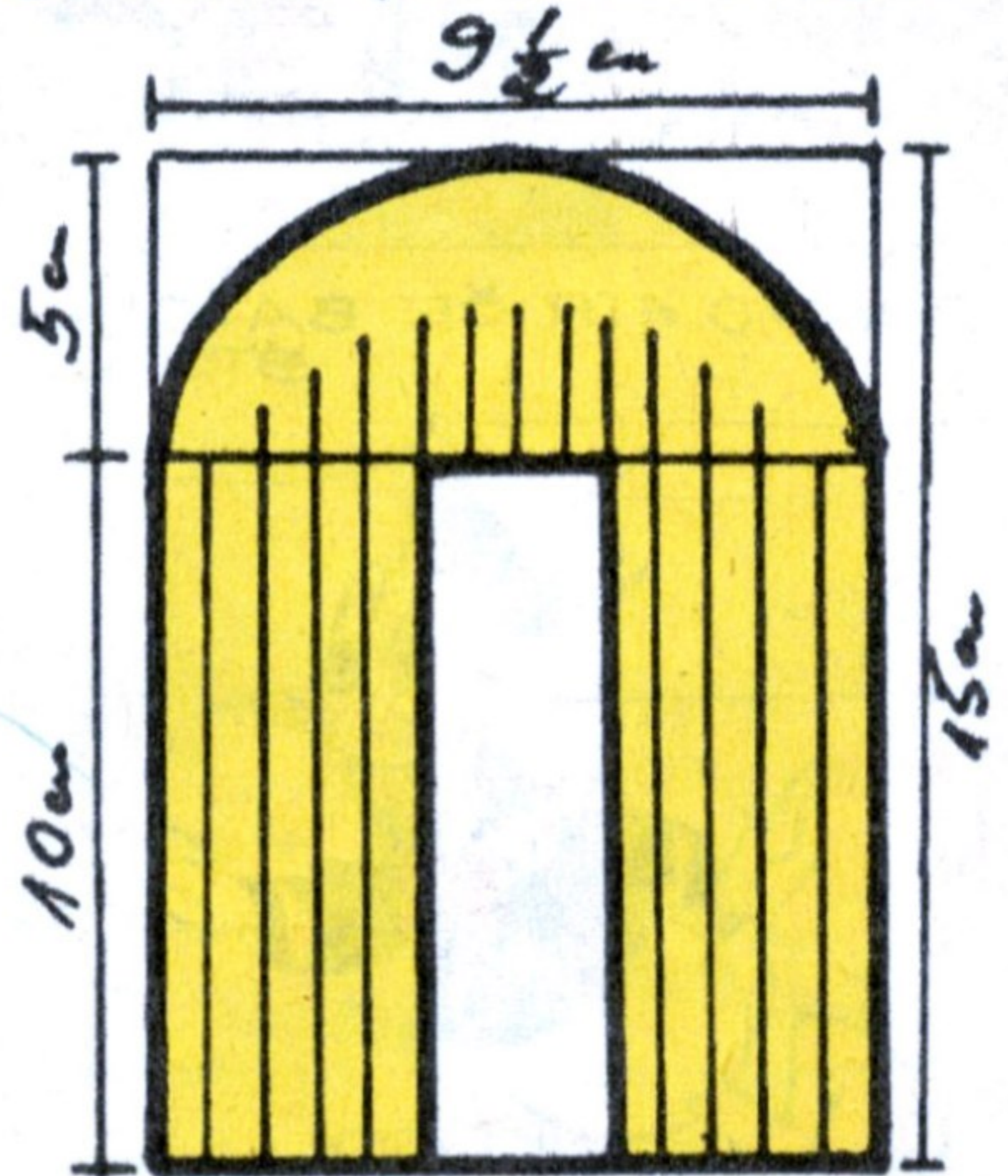


OČI, BRKOVE
I BRADU ISIJECITE OD
CRNOGA PAPIRA.


KARTON ZA TIJELO PRINCA




OVAKO NAPRAVITE KOSU




OBLIKUJTE KOSU NA OVAJ NAČIN



KRAGNA OD PODMETAČA ZA TORTU




OVAKO ISIJEČITE PAPIR (DIMENZIJE 20 x 2 CENTIMETRA) DA BISTE NAPRAVILI KRUNU.




U SLJEDEĆEM BROJU - POZORNICA

Gubinae Jagatović

PAJO PATAK: NOĆI BEZ SNA































STRIČE BAJO,
TO SAM JA, ČAKANI-
NI ČAJO! ODVEST
ĆU TE U TVOJ TRE-
ZOR! SAD SI IS-
PAVAN I OD-
MORAN!

FSSS!
MRRRNJAV!



POMOZI MU DO
KOLA, ČAKANI!
NIJE TRENUO
CIJELE NOĆI!

ŠTO?!



NIŠTA OD
DOGOVORA
O VRECI
PARA!

NEVJERO-
JATNO
DA NA
FARMI
NISI
MOGAO
SPAVA-
TI!





ALI, ČAJO, SREĆAN
SI! KOLIKO SI TEŽAK
ŠTO TE NISAM LI-
ŠIO NASLEĐA
ZBOG TE GLUPE
IDEJE!

GLUPE
IDEJE?



NIKAD NA FARMI
NE MOGU SPAVATI
OD DREKE SOVA, PI-
JETLOVA, SLIJEPIH
MIŠEVA...


ALI TO JE
PAJINA
BLUPA
IDEJA!








Čija je
Dejla


ŠMAŠ GORSKI NAPASTI!











NARODNE ZAGONETKE


1. U našeg tatice vrlo malo bradice i to na vrh stražnjice.
2. I bez ruku i bez nogu samo sebi cestu pravi.
3. Noge ima, ne ide; glavu ima, ne misli; jezik ima, ne zbori.
4. Bijele koke s neba pale, naša vrata zatrpale.
5. Pola od drveta, a pola od krmeta.

Rješenje zagonetki možete naći na slici.

O. Ljubibratić

Rješenja:


1. luk;
2. voda;
3. beba;
4. snijeg;
5. četka



NAPRAVITE STRIP

Jedan naš čitalac iz Križevaca pri Ljutomeru nedavno nam je dao vrlo zanimljiv prijedlog koji smo odmah prihvatili. On i njegovi drugovi željeli bi da objavljujemo prazne stripove koje biste vi, naši čitaoci, sami dopunili.

Objavljujemo strip bez naslova i teksta. Na vama je da dobro pogledate slike, smislite tekst i upišete ga u prazne prostore (balone). Na kraju treba da smislite naslov, obojite strip i pošaljete ga na našu adresu: MIKIJEV ZABAVNIK, Makedonska 29, 11000 Beograd. Najbolji strip ćemo objaviti.





Izdaje i tiska NO „Politika“ – kao posebno izdanje OOUR izdanja za mlade „Politikin zabavnik“, Makedonska 29, 11001 Beograd. Direktor NO „Politika“ dr Ivan Stojanović. V. d. rukovodioca OOUR-a izdanja za mlade i glavni i odgovorni urednik Darko Ribnikar, odgovorni urednik Mirjana Marinković, likovno-grafički urednik Vojislav Stamenović, tehnički urednik Goran Vojinović.

PRETPLATA ZA NAŠU ZEMLJU: tromjesečna 1.858,00 din., polugodišnja 3.312,00 din., godišnja 6.624,00 din., PRETPLATA ZA INOZEMSTVO: tromjesečna 3.312,00 din., polugodišnja 6.624,00 din., godišnja 13.248,00 din. Pretplata se vrši na žiro-račun broj 60801-601-29728 uz obaveznu naznaku NO „POLITIKA“ OOUR „Prodaja“ – pretplata na list „MIKIJEV ZABAVNIK“. PRETPLATA ZA INOZEMSTVO U STRANOJ VALUTI – godišnja: SAD \$ 29.–, SR Njemačka DM 52.–, Švedska Škr. 186.–, Francuska Ffr. 173.–, Švicarska Šfr. 44.–. Uplate iz inozemstva slati na devizni račun NO „POLITIKA“ kod „Invest banke“ – Beograd, na račun broj: 60811-620-63-257300-00054 sa obaveznom naznakom: PRETPLATA na list „MIKIJEV ZABAVNIK“. Poštanski pretinac 124. Telefoni: centrala 324-191 | 325-761, redakcija 324-471. Rukopisi, fotografije i crteži se ne vraćaju. Oglasna agencija: Makedonska 35/1, tel. 322-711. Na temelju mišljenja Republičkog sekretarijata za kulturu SR Srbije 413-524/74-02 od 15. 10. 1974. ne podliježe porezu na promet.

Cijena jednog primjerka 150 dinara.

© Walt Disney Production

K	p	3	10	17	24	31
O	u	4	11	18	25	
L		5	12	19	26	
O	č	6	13	20	27	
V	p	7	14	21	28	
O	s	1	8	15	22	29
Z	n	2	9	16	23	30



U sljedećem
 broju:
BAZIL
 neustrašivi
 miš-detektiv,
 najnovije djelo
 velike Disneyeve
 produkcije!

WWW.STRIPZONA.COM

