

ПОЛИТИЧКИ
ЗАБАВНИК

БРОЈ

848

16. I 1991.


ИЗЛАЗИ СРЕДОМ • ГОДИНА XVIII • 15 ДИН.

WALT DISNEY'S

МИКИЈЕВ ЗАБАВНИК

КАКО СУ БУЛДОЗИ БЕЗ
МУКЕ И БУКЕ НАДМУДРИЛИ
ДЕДА БАЈУ?





КО, КО, КОКИЦЕ!

Драги Микијевци,
У ове хладне зимске вечери, а мрак брзо пада, седите у кући и чекате да вам дође неко од другара да прекиратите време. А, послужење? О томе нисте размишљали? Зато, ево рецепта за послужење и заједничку занимацију за цело друштво.

Потребно је: кесица кукуруза за кокице, мало зејтина, тефлонска тава са поклопцем и по избору - со, шећер или стругана чоколада. Укључите грејну плочу шпорета на најјаче, на њу ставите таву са мало зејтина да се загреје и сипајте кукуруз, тек да прекрије дно. Поклопите и снажно вртите таву. Када чујете пуцкетање, кокице су готове. Скините таву са плотне, мало сачекајте (да вам кокице не би „поискакале“ у лице), и изручите беле, рускаве „цветиће“ у чинију. Док су још вруће, посипте их сољу, шећером или струганом чоколадом, ко како воли. Пријатно!

Ваш

Mickey Mouse



Издаје и штампа НИП „Политика“ – као посебно издање „Политикиног забавника“, Македонска 29, 11001 Београд. Директор НИП „Политика“ др Живорад Миновић. Главни уредник Зефирино Граси, одговорни уредник Мирјана Маринковић, ликовно-графички уредник Војислав Стаменовић.






ПРЕТПЛАТА ЗА НАШУ ЗЕМЉУ: месечна 55,20 дин., 3 месеца 165,60 дин., 6 месеци 331,20 дин. ПРЕТПЛАТА ЗА ИНОСТРАНСТВО: месечна 110,40 дин., 3 месеца 331,20 дин., 6 месеци 662,40 дин. Претплата се врши на жиро-рачун број 60801-603-24875 уз обавезну назнаку НИП „ПОЛИТИКА“ ООУР „Продаја“ – претплата на лист „МИКИЈЕВ ЗАБАВНИК“. ПРЕТПЛАТА ЗА ИНОСТРАНСТВО У СТРАНОЈ ВАЛУТИ – 6 месеци: USD 63.-, СР Немачка DEM 95.-, Шведска SEK 353.-, Француска FRF 319.-, Швајцарска CHF 80.-. Уплате из иностранства слати на девизни рачун НИП „ПОЛИТИКА“ код Београдске банке, Деоничарско друштво, Главна филијала, „Инвест банке“ – Београд, на рачун број: 60811-623-63-257310-999-00054 са обавезном ознаком: ПРЕТПЛАТА на лист „МИКИЈЕВ ЗАБАВНИК“. Поштански фах 124. Телефони: централа 323-301 и 325-761, редакција 320-622. Рукописи, фотографије и цртежи се не враћају. Огласна агенција: Македонска 35/1, тел. 322-711. На основу мишљења Републичког секретаријата за културу СР Србије 413-524/74-02 од 15. 10. 1974. не плаћа се порез на промет.






Цена једног примерка 15 динара.








© Walt Disney Company




МИКИ ДОБРА ПОУКА









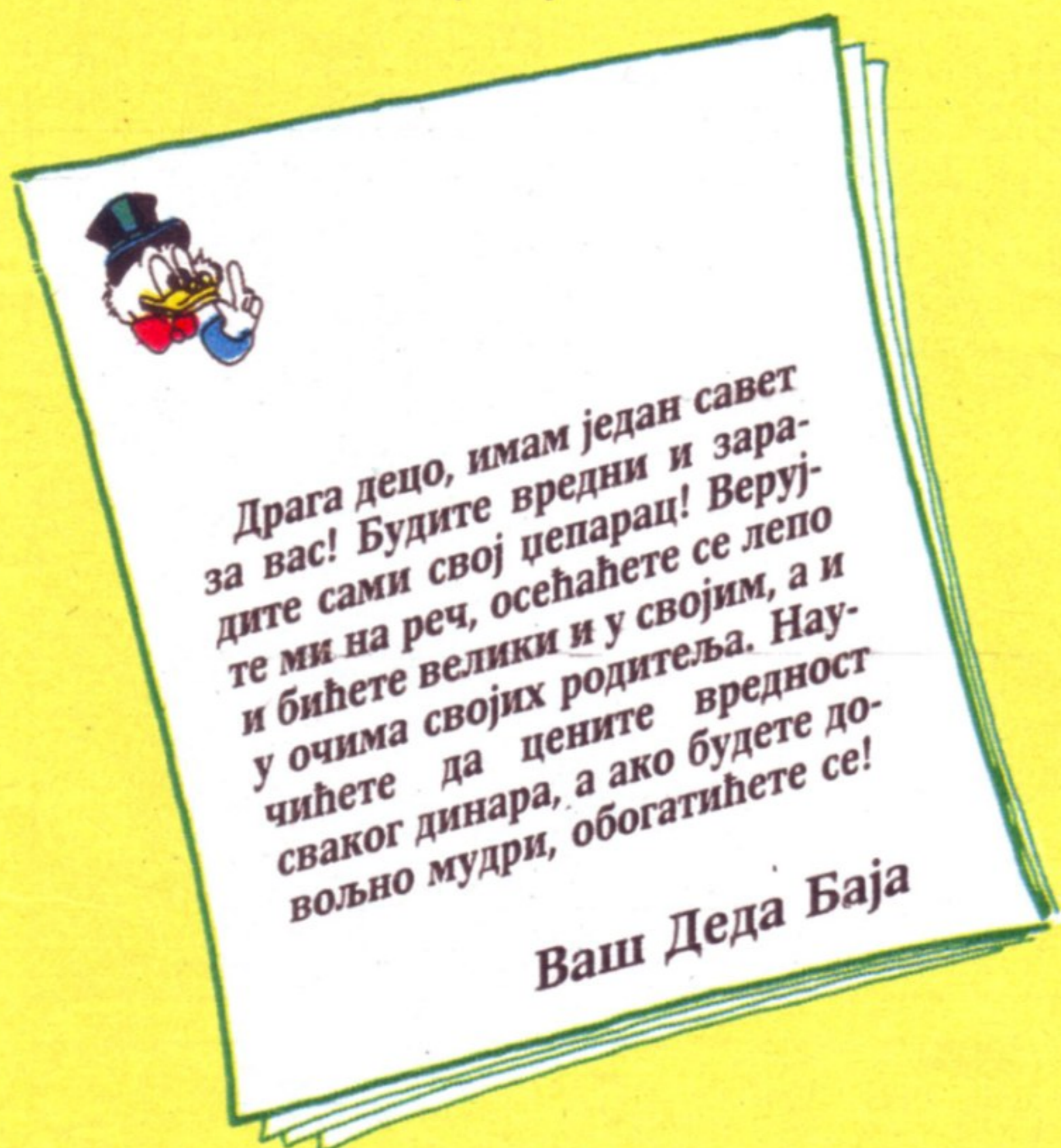








ДЕДА БАЈИН ВОДИЧ ЗА ЦЕПАРАЦ



АДРЕСЕ:

Београд - „Прокупац“ Кумодрашка 265; „Зајечарка“, Старца Вујадина 13; „Папирсервис“, Милорада Јовановића 14

Загреб - „Унија стакло“, Радничка цеста 22

Љубљана - „Суровина“, Курилнишка улица; „Папирсервис“, Под јежама 3
Сарајево „Тргосуровина“ (071/454-221) „Папирсервис“ (071/546-270)

Нови Сад - „Папирсервис“, Пут новосадских партизанских одреда 11

Суботица - „Отпад Суботица“, Мајшански пут 51; „Папирсервис“, Југословенска 32

Ријека - „Метис“, Иве Маринковића 2
Титово Ужице - „Отпад“ - Хероја Дејовића 42

Ниш - ИНУС „Папирсервис“, Ивана Милутиновића 67


Цеље - „Динос“


СТАКЛО СЕ МАКЛО - ПАРЕ НАМАКЛО

Време је распуста и прави тренутак да почнете да размишљате како да Деда Бајин савет спроведете у дело. Ево нашег предлога. Сигурно свако од вас у кући има празних боца од сока, минералне воде или разних пића. Оне заузимају простор у подруму и остави, скупљају прашину и права су опасност за укућане. Један неопрезан покрет, и за трен ће се претворити у гомилу срче.


Зато, крените од врата до врата и замолите своје комшије и суграђане да вам дају празне боце. У сваком већем граду постоје сабирне станице или фирме које откупљују стакло. Организујте се преко школе или замолите родитеље да се распитају да ли се и где су вашем граду налази таква станица. Није лоше да се подсетите да и стари папир може бити леп извор зараде.

Ми смо се потрудили да вам олакшамо посао и пронашли смо адресе на које се можете обратити и понудити старе боце или папир. Па, срећан вам први џепарац!





ДЕДА БАЈА УЛОЌА ЖИВОЊА



ГОС'Н БАЈО, ПОШТО-ВАЈДЕ! ЈА САМ РЕЖИСЕР БИЛСПЕРГ, ДИРЕКТОР КОМПАНИЈЕ, РИЗНИ...

ДОЛАЗИМО ПОВОДОМ ДОГОВОРА О ФИЛМУ!

ВЕЛИКАНИ БИЛСПЕРГ И РИЗНИ!

D10140



ОДЛУЧИЛИ СМО ДА СНИМИМО ФИЛМ О ВАШЕМ ЖИВОТУ!

АЛИ, ЈА ОСТАЈЕМ ПРИ СВОМЕ ДА ЗАРАДУ ДЕЛИМО ПОЛА-ПОЛА!



БИТЕ ТАКО, ГОС'Н БАЈО!

ПА, УБИМО ОНДА ДА СЕ ДОГОВОРИМО!

ГЛЕ! ГЛЕ!







БИРИБИШ, МИРИМИШ, ПОСТАГЕШ МАГО...




...МИШ!








У МОЈОЈ КАЊЕЛАРИЈИ БЕМО СВЕ ДА УТАЊАЧИМО!

ЧУБУ И ЈА!


























ТАЈНЕ ШИФРЕ



II ТОМ

БЕЛЕШКЕ
ТАЈНОГ АГЕНТА



ШИФРЕ

ИМЕ ШИФРЕ: АБЦ
ПОРУКА: ПИСАНА

Најједноставнија шифра је уједно и најте-
жа!
Пошаљи пријатељу поруку која се чита тако
што се узме прво слово сваке речи из прило-
женог текста. Само, води рачуна да и сам
текст има неки смисао, иначе би те неприја-
тељ морао лако открити.

Друга варијанта: на
почетку текста стави
датум чија ће прва циф-
ра означавати место
слова у свакој речи, ко-
ја ће чинити садржај!
тајне поруке. На при-
мер: ако отабереш 3.
лук, треба узети свако
треће слово из речи. У
том случају се не рачу-
нају речи од два слова.



16

ИМЕ ШИФРЕ: Шилба
ПОРУКА: ПИСАНА

ЛАКО

ШИФРЕ

Ево генијалног начина шифровања, који се
доста користи у другом светском рату. То је
такође омиљено шифровање Џемса Шилбе.

J A M E S
J A B C D
A E F G N I
M J K L M N
E O P R S S
S T U V Z Z


Изабери неку реч
са пет различитих
слова и утврди је
за кључ своје тајне
абецеде. Свако сло-
во у шифри, пред-
стављено је водо-
равним и исправним
словом. Тако је А -
J, В - J A, Р - E M, Z -
- S S...
M I K I б i се онда пи-
сао као: M E A S M A
A S.

17



На стази тајних

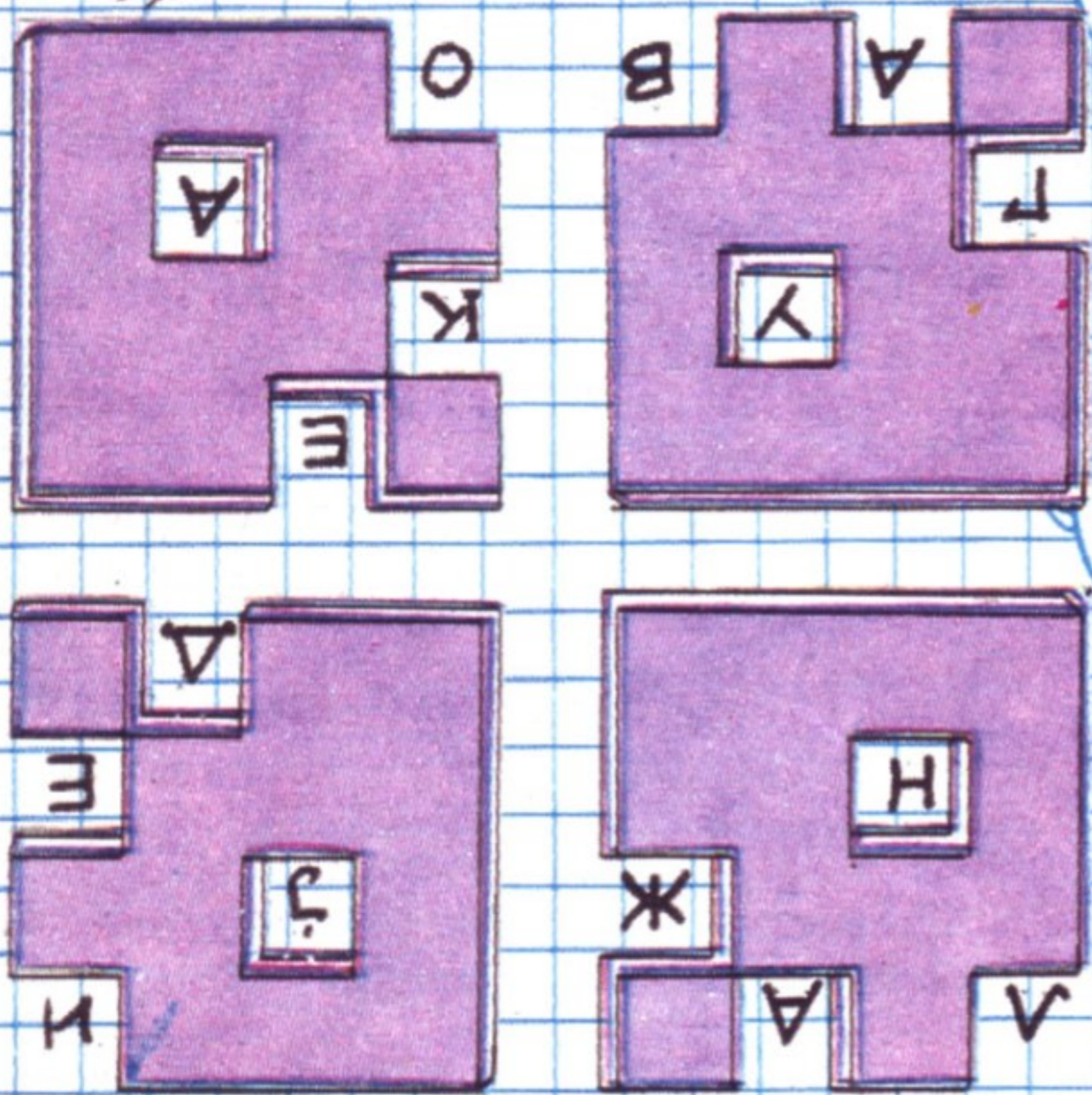
Пажња, пажња! Време за последњу лекцију је најзад стигло и ускоро ћеш моћи да путујеш по целом свету обављајући посао тајног агента. Још само да научиш све о шифрама, што ће ти, пак, омогућити да прочиташ било коју поруку, те да тако избегнеш сваку опасност... и да испред носа побегнеш својим непријатељима. – Ти! Пођи са мном... појешћемо колач у мојој кући!



2

15

Ако се твоји непријатељи догаде овако исписане поруке, главобоља им на гине.
ПРИМЕР: Лаж није дуга (петнаест слова + 0)



18

ПРИПРЕМА
Омотај спирално папир око оловке, али води рачуна да буде затегнут. За сваки крај оловке целотином уврсти папир.

ПРИБОР
За "спиралу" ти треба дугачка папирна трака широка отприлике три центиметра и дрвена оловка.

Око 405. године пре нове ере први пут је попука пренета спирално, на опасачу, који је био намотан око штапа.


ИМЕ ШИФРЕ: СПИРАЛА
ПОРУКА: ПИСАНА

ТЕШКО

ШИФРА


Решења

- А. Иза слике, обешена на зид.
- В. Ваша мисија – узети документа из научног центра.
- С. Узми авион до договореног одредишта у понедељак с документима.
- Д. Телефон.
- Е. Зауоставите човека с лажним брковима!
- Ф. Из Њујорка, Америке!
- Г. На аеродрому не постоје "перони" већ "излази"!
- Н. Може се приметити да кофер има дупло дно. Споља изгледа много већи него изнутра.



31

19



Када Шилва одмота траку, добиће слова реченицу. Тој пријатељ треба само да је поново обмота око оловке и, као неким чудом, порука ће бити ту.


ШИФРА

УПОТРЕБА

Када је трака потпуно прикваштена за оловку, напиши своју поруку, и то у кругу, слева надесно. На пример, да би послао овакву поруку: "Шилво, дођи да ме спасеш, откривен сам" на спирални ролет, наспирати:

ШИФРА
ОБИДА
МЕСО
ТКРИВ
ЕНГАМ

14



ИМЕ ШИФРЕ: ПОКРЕТНИ РАЖАЊ

ПОРУКА: ПИСАНА

Окрет овамо, окрет онамо! Дешировање уз помоћ покретног ражња може да назове главобољу или мучнину, као да си на некој великој вртци.

ПРИПРЕМА

За почетак мораш да напишеш поруку од шеснаест слова. Ако твоја порука садржи мање слова, стави нуле уместо њих.

Нацртај квадрат са четирима местима (као на нацрту претку) и исечи их. Постави га на папир на који ћеш после исписати поруку.

УПОТРЕБА

Напиши прва четири слова своје поруке по свакој страни ик у празна места и то слева надесно и одозго надолу. Затим окрени горњи квадрат у правцу казаљке на сату и празна места попуни са средња четири слова поруке. Настави тако све док не испишеш поруку до краја одласно док не направити пун круг са горњим квадратом.

ШИФРА



Н. Када погледаш овај кофер и његов садржај, да ли знаш где су сакривена документа?



АКЦИЈА ЈЕ ЗАВРШЕНА! ЏЕМС-ШИВА ЈЕ НАЈБОЉИ!

Честитке и теби, драги читаоче, на свесрдној помоћи у вођењу истраге!

30

шифри

Овај кратки разговор може да покаже колико је језик напредовао од праисторије до данас. Језик, такође, мање или више, служи и за тајно споразумевање. На пример, два Француза, на одмору у

иностранству, говориће својим матерњим језиком када желе да их нико други не разуме.



ДРАГИ ПРИЈАТЕЉУ! ИЗ-НЕНАДЕН САМ ВАШИМ ОДБИЈАЊЕМ ДА СА МНОМ ПОДЕЛИТЕ ТАЈ ИЗУЗЕТНИ ДЕСЕРТ! ТО БИ БИО ПРАВИ НОБЕЛСКИ ЗНАК ПРИЈАТЕЉСТВА!

НЕ ДИРАЈ! ГРР... ОВА ТОРТА ПРИПАДА МЕНИ! ГРР... ОДБИЈАМ! ГРР... ОСТАВИ МЕ НА МИРУ! ГРР!

3

ШИФРА

ИМЕ ШИФРЕ: ЗАТВОРЕНИК
ПОРУКА: КУЦАЊЕМ

СРЕДЊЕ

Замисли немогуће: твоја акција је пропала и ти си се нашао заведаних рук и ногу; зароби-ла те је једна опасна банда! Како да обавес-тиш своје пријатеље?

ПРИПРЕМА

Наместите се, ти и неко од твојих суги-рача, поред радијатора у две собе. Уми-зубима неки метални предмет и куцкањем о радијатор пошаљи поруку.

УПОТРЕБА

Подели азбуку у шест група по пет слова. Да би послао поруку, прво откуцај шифру која одговара месту слова, а затим број групе коме припада слово.

број шифре по групи

1	А	В	Г	Д	Е
2	Ж	З	И	Ј	К
3	Л	М	Н	О	П
4	Р	С	Т	У	Ф
5	Ш	Ц	Ч	Џ	Њ
6	Х	С	Н	Ј	К



ШИФРА

ИМЕ ШИФРЕ: КЊИГА
ПОРУКА: ПИСАНА


ЛАКО

Овај чувени начин шифровања употребио је краљица Марија-Антоанета неколико дана пре него што ће бити погубљена. Успостављала је везу из за-творца са својим подређенима преко чувеног рома-на, у то време, "Лол и Виргинија" од Бернардина Сент-Пјера.

ПРИПРЕМА

Уми књигу коју имате, ти и твоји пријатељи. Ако порука гласи "Зец воли шаргарев", про-нађи у књизи страну која садржи речи из да-те поруке. Шифрована

порука ће онда овако изгледати: 4-8, 12-6, 9-5 шифра 158.



УПОТРЕБА

Добијши твоју шифро-вану поруку, твој корес-пондент ће одмах по-наћи у четвртој редици знаци да се реч "зец" налази у четвртој редици као осма реч, и тако де-дом...

Књиге са А, В, С, Д... у том случају, на својој поруци мораш да на-књига, које ће те озна-

Дванаест златних

Ево дванаест златних правила, која ће ти помоћи да постанеш прави тајни агент... Нећеш имати никакве везе са јунацима из филма, већ ћеш више личити на неког

Правило бр. 1: дискреци-ја, неупадљивост.

Да би прошао незапаже-но, мораш да се побринеш о свом изгледу. У кишном мантилу и са натученим шеширом на глави, сви би те приметили. Зато је боље да останеш веран фармер-кама и дуксу...



Правило бр. 2: заварати траг.

Спреми лажну поруку да би завао траг, ако те ко прати, и, уједно, да лакше предаш праву...




Правило бр. 3: кратке по-руке су увек и најбоље.

Порука треба да буде кратка и јасна. На пример: "Р. В. среда, на тргу у 3 с..."



Ф. Џемс Шиља стиже на аеродром. Из које земље је долетео путник, који је у првом плану?



Г. Постоји једна грешка на овом цртежу. Која?

Правило бр. 7: рутина је твој највећи непријатељ.

Сви твоји потези морају да постану прецизнији, твој поглед пажљивији. А када излазиш из своје собе, добро запамти где ти се шта налази...




Правило бр. 9: треба се увек извући.

Мораш да се извучеш из било које ситуације. Зато добро простудирај план пре него ли кренеш у акцију...



Правило бр. 8: не носи никад оно што би могло да те открије.

У акцију мораш да носиш само оно што ти је неопходно. Ако те ухвате непријатељи, мораш да ћутиш. Замисли каква би то била катастрофа када би пронашли твој адресар или твој распоред сати.



ШИФРА

КОКТЕЛ D

Направи инверзију речи из поруке, затим инверзију слова сваке речи и на крају, формирај нове групе слова раздвајајући сваку реч на две.

ЛАЖ ФЕ СЕ ОТКРИТИ
 ФЕ ЛАЖ ОТКРИТИ СЕ
 ЕЋ ЖАЛ ИТИКТО ЕС



КОКТЕЛ E


Овог пута остави место између сваког слова поруке и напиши је у два реда. Затим врати слова из доњег реда у горњи тако да више не остају празна места између слова и, на крају, формирај нове групе слова по свом нахођењу.

ЛАЖ ФЕ СЕ ОТКРИТИ
 ЛАЖ ФЕ СЕ
 ОТКРИТИ
 ЛОАТККРЕНСТЕН
 ЛОАТККРЕНСТЕН



КОКТЕЛ A+C

ЛАЖ ФЕ СЕ ОТКРИТИ
 ЛАЖ ФЕ СЕ ОТКРИТИ
 ЛАЖ ФЕ СЕ ОТКРИТИ
 ЛАЖ ФЕ СЕ ОТКРИТИ
 ЛАЖ ФЕ СЕ ОТКРИТИ
 ЛАЖ ФЕ СЕ ОТКРИТИ



Пажња! Код овог коктела је важно знати да се увек прво користи А па онда С.

ШИФРЕ

ИМЕ ШИФРЕ: КЛУЧКО

ПОРУКА: ПИСАНА

Пре много, много векова овим начином шифровања служили су се Инке, народ јужне Америке, да би сачували историје својих села и градова. Прича се да су "кључко" могли тећи и да читају, што данас изгледа готово немогуће!

За овакву поруку неопходан је картон у облику леша. На картону ћеш одвојити тридесет поља (једнаких) у која ћеш по редоследом исписати слова азбуке (абетаде). Крајеве картона продужи. Тако си добио рупе 1 и 2 кроз које ћеш провући копац.



Испод рупе бр. 2 направиш чвор на концу. Сада можемо да кренемо са исписивањем поруке.

ТЕШКО




ДВЕ ПОРУКЕ РАЗЛИЧИТО ШИФРОВАНЕ! НЕМА СУМЊЕ, ТО ЈЕ ОН!

В. Да би дешифровао ову поруку, нађи прави смисао текста.

В А С А Е Д У Н И А Н Ц Т
 А М И У Т О М Т З У О Е Р
 Ш И Ј З И К Е А Н Ч Г Н А

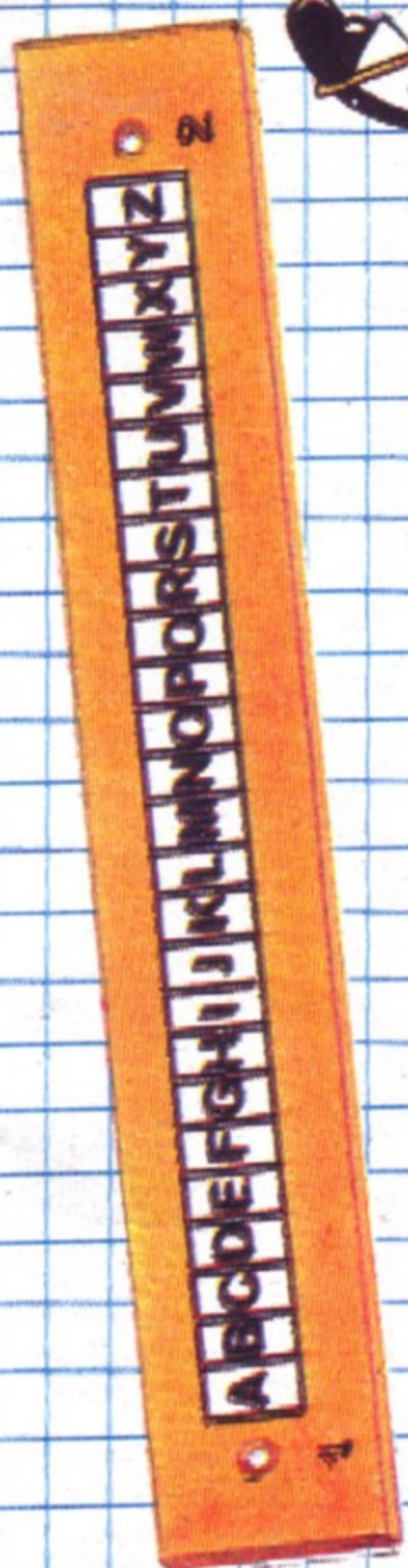
С. Да би дешифровао следећу поруку, мораш да знаш да је 1 = А, 2 = В и тако редом...

24-9-15-10-1-3-10-18-16-5-18-5-18-4-18-
 3-18-20-7-16-18-4-18-5-20-7-5-10-30-22-
 1-24-19-18-16-7-5-7-14-1-12-21-5-18-12-
 24-15-7-16-22-10-15-1.



Када твој кореспондент прими поруку мораће да повлачи конач од рупе др. 2 ка рупи др. 1. На тај начин читаће је отпозад на пример: "Шила је ве-лики" - он ће прочитати - "иклиев е] аиши!"

Затерни конач и оловком обележи место првог слова твоје поруке. За-тим повуци конач према рупи др. 2 када обеле-жено место пође кроз ову рупу, обележи место другог слова, па га поно-во провучи. И тако ра-дом, док не испишеш сва слова (из поруке, нарав-но).



Играј се са Џемс-Шиљом



"Строго поверљиви" документи су нестали из научноистраживачког центра Патковграда. Џемс Шиља је на трагу шпијуну, но овај је, тренутно, одсутан из своје собе.

А. Где се налазе документа за којима трага Џемс Шиља?



ЛАЖ НЕ СЕ ОТКРИТИ
ЛАЖ НЕ СЕ ОТКРИТИ
ЛАЖ НЕ СЕ ОТКРИТИ



КОКТЕЛ С
Разлој своју поруку на групе од три слова, а затим свако прво слово стави између остала два.

ЛАЖ НЕ СЕ ОТКРИТИ
ЛАЖ НЕ СЕ ОТКРИТИ
ЛАЖ НЕ СЕ ОТКРИТИ



КОКТЕЛ В
Као у претходној, групиши по два слова, но по-сле инверзије убади у сваки пар самонаменник по-свом избору.

ЛАЖ НЕ СЕ ОТКРИТИ
ЛАЖ НЕ СЕ ОТКРИТИ
ЛАЖ НЕ СЕ ОТКРИТИ



КОКТЕЛ А
Групиши слова из своје поруке два по два, а за-тим направи инверзију сваког пара.

Ево неколико омиљених начина шифровања код тајних агената.

ИМЕ ШИФРЕ: КОКТЕЛ
ПОРУКА: ПИСАНА




ШИФРЕ



Правило бр. 10: треба увек имати ванредни план.

Са агентима из твог краја треба да направиш додатни договор, како би једни друге могли на време да упозорите на опасност. На пример, неки дискретан знак на школским вратима...



Правило бр. 11: сандуче за писма може да спасе.

Имај код себе увек папир "С.О.С." који можеш убацити у поштанско сандуче у случају опасности...



Правило бр. 12: дискреција, и опет, дискреција.

Већ ти је речено, но ипак понављамо: у сваком случају буди дискретан, неупадљив! Као камелеон, мораш да научиш да се за-камуфлираш, али не као овај тип са наше слике.



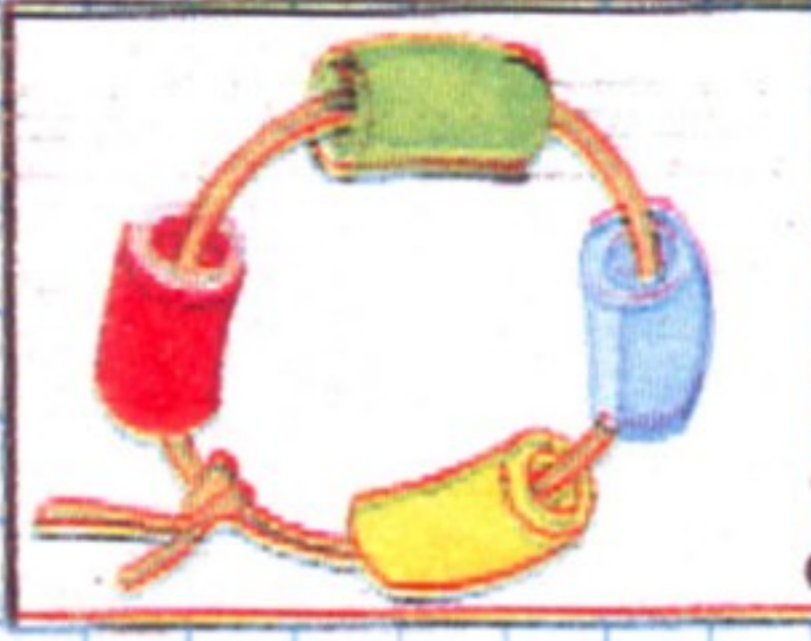
Свака од кутија (макарона) треба да има своје значење, а сваки прст, на који је ставиш, одређено место састанка. На пример: плава кутија на палцу може да значи – "Ускоро, код школског улаза".

УПОТРЕБА

Неоходни су ти: ластич, кратки макарони и четири различите боје макароне, сваки дужи од једне. Обоји четири не боје. Обоји четири макароне, сваки дужи од једне. Обоји четири макароне, сваки дужи од једне. Обоји четири макароне, сваки дужи од једне.

ИЗРАДА

Дакле, веома је корисно имати шифро-наруквицу. А како се она прави?



Није лако поставити поруку. Али... На пример, у разреду, учитељ представља једну од највећих опасности за преношење порука.

Шифро-наруквица

ЛАКО

ШИФРЕ

КАРТОТЕКА

Тајне шифре – строго поверљиво

Тајне шифре и шифроване поруке су главни начин споразумевања агената у акцији. Веома је важно да их научите што више и да добро савладате њихово писање и преношење.

1 Своје поруке можеш да пишеш на било чему: на сасушеној кори дрвета, на сувом листу, на фолији од чоколаде или жвакаће гуме, на гумици... замењујући тиме обичан папир савијен на четири дела, који је тако сумњив.

2 Своју поруку можеш да предаш сакривајући је, рецимо, у поклопац од пенкала. Можеш, у пролазу, да је убациш у длан или џеп суиграчу.

3 Своје шифре треба да научиш напамет, како их твоји непријатељи не би открили. Знам да то није лако, али потруди се, могло би да ти буде од велике користи.



Поруку пиши на белом папиру, а као перо нека ти послужи шибце или чачкалице.

Невидљиво мастило се добија када у обично сипаш процеђени сок од лимуна или поморанџе. Ако овако добијено мастило ипак није потпуно невидљиво приликом писања, додај му мало воде, па пробај из почетка. И неко друго воће или воће могу добро да послуже у ову сврху. Рецимо јабука, крушка, или кромпир.




Сада када познајеш шифре и знаш да их употребити, да би биле боље чуване, користи невидљиво мастило.

Што се мање види, то

је боље чувано

ЧИТАЊЕ

Да би прочитао овако написану поруку, загреј папир на стоној лампи или га стави пар минута у загрејану рерну. Када папир буде довољно топао, порука ће се појавити и онда... успешно читање!



УЗБУНА! УХВАЋЕНА ПОРУКА!


Са својим суиграчима сте ухватили тајну поруку ваших непријатеља. На жалост, написану невидљивим мастилом! Папир прво изложите над неко јако светло, да би видели да ли има неравнина, затим га загрејте и дешифрирајте поруку. Ако се, пак, порука и после загревања не појави, значи да је писана водом. У том случају, папир мораш да умочиш у мешавину воде и водених бојица. Порука ће бити видљива када се папир поново осуши.



ЛАВИРИНТ

ПУТ ДО ПОПРАВКЕ

Шта је потребно Проки да оспособи своју машину, вијак или одвијач, сазнаћете лако јер пут кроз лавиринт води до одговарајућег предмета.



НЕПИСМЕНИ ПРВАК

Како је лепо бити ђак!

Ох, како је лепо бити првак!

– Ко то каже? – пита се Крцуленце, Крцика, Крле, Крцко, Крца, ученик првог разреда кога отац, кад је љут, зове пуним именом – Крстивоје. – У реду, лепо је бити првак, али тешко. То сам вам већ рекао прошли пут. Не, погрешо сам. Извините! Није тешко бити првак. Бити првак тешко је и претешко.

– Зашто?! – питају сви који су уверени да је Крца изузетно паметно дете.

– Наведи пример – оштро каже први од двојице његових деда.

– Наводим пример свески – одговара Крца.

– Купљене су ти свеске за све предмете – прекорно каже један деда.

– Уредно смо их завили нас двојица – објашњава други.

– У украсну, шљаштећу хартију – додаје први.

– Све су исте и ни по чему се не разликују – поносно каже други.

– Као регрути у војничком строју – закључује пензионисани капетан, Крцин сусед са другог спрата, који је присуствовао операцији завијања свезака и давао корисне савете.

– У томе и јесте проблем! – узвикује Крца. – Да ли вам је познато колико ми је времена било потребно да препознам која је свеска за/који предмет?

– Зашто је то био проблем?! – чуде се деде и пензионисани капетан.

– Зато што су прваци, када крену у школу, неписмени!

Деде и пензионисани капетан кажу: – Очигледно је, није лако бити првак.

– Али је лепо – тврди Крца. – Када у петак идем преподне у школу, онда знам да ћу поново ићи на часове тек у понедељак поподне. Извините ако сте заборавили, ми прваци смо деца и волимо да се играмо.

– Невоље настају када Крца има наставу у петак поподне и следећег понедељка преподне – умеша се у разговор његова мама.

– Будиш ме нагло, па не знам где се налазим – покушава да се оправда Крца.

– Шта се догађа? – питају радознано деде и пензионисани капетан.

– Ех, шта се догађа! – одговара мама.

А, ево шта се догађа.

Сат откуцава седам пута. Мама тихо улази у Крцину собу, прилази кревету и си-на посматра неколико тренутака. Затим га нежно милује по глави.

– Хајде, душо – шапуће – време је да устанеш.

Крца не отвара очи. Окреће се на другу страну.

Мама понавља:

– Време је за устајање!

– Још само пет минута – моли Крца сањиво.

– Хајде – изговара оштрије мама. – Ако одмах не устанеш, закаснићеш у школу.

– Зар баш морам? – пита Крца.

– Шта да ли мораш? – пита мама.

– Зар морам у школу?

– Да.

– И када пада киша? – пита са надом Крца ослушкујући добовање капи у олуку.





- И тада.
- А ако назебем па добијем температуру, и бронхитис, и упалу плућа, и паднем у кому, и умрем? Је л' и тад морам у школу?
- Нећеш назепсти, нећеш добити температуру, ни бронхитис, ни запаљење плућа, нећеш пасти у кому и нећеш умрети.
- Откуда ти то знаш?
- Знам! Уместо свега тога добићеш Ц-витамин и киша ти неће моћи ништа. Крца је сумњичав. Волео би да дремне још који тренутак. Зато мама каже:
- Како хоћеш. Али кроз неколико тренутака, стићи ће Кика.
- И, сада, шта мислите, да ли је првак Крца искочио из кревета и одјурио у купатило да се умије и опере зубе? И, да ли ће му сметати киша док заједно са лепооком Киком, другарицом из клупе, буде ишао у школу?


Верослав Ранчић

БУЛДОЗИ БЕЗ МУКЕ И БУКЕ






















ЗА ТО
ВРЕМЕ...

ИЈАО! ПОЛИЦИЈА
НАМ СЕ ИСПРЕЧИЛА
НА ПУТУ!

ВРАБАЈ СЕ НАТРАГ!

ТЕЛЕФОН
СЕРВИС

176

ШКРИИИП!

ПОЛИЦИЈА

ПОЛИЦИЈА



НЕКЕ ИМ БИТИ
ЛАКО ДА НАС ПРАТЕ
ПО ОВОМ
СНЕГУ!

ТЕЛЕФОН
СЕРВИС



БУЛДОЗИ СУ СЕ УПУ-
ТИЛИ У ШУМУ! ПРАТИ-
МО ИХ!

ПОЛИЦИЈА



ДАЈ ГАС!
СТИЖИ БЕ НАС!

ТЕЛЕФОН
СЕРВИС



САКРИЈМО СЕ У
НАЦИОНАЛНОМ
ПАРКУ!

НАЦИОНАЛНИ
ПАРК







И ТАКО...


ПО ОВИМ ШОМБАМА
НЕ МОГУ ДА
НАС ПРАТЕ!



ХЕЈ! ЕНО И
НЕКЕ ПЕЉИНЕ!
САКРИЈМО СЕ
У ЊУ!








НЕЗГОДА

Ако попуните поља обележена тачкама, видећете о каквој се незгоди ради!




ЗНАМО ЛИ ЗНАЧЕЊЕ...

ОКЕЈ - Сви ви користите ову реч у значењу да сте добро, да је све у реду. А знате ли да је то говорна скраћеница за енглески all correct (ол корект) са значењем у којем га и ви употребљавате.

ЏУС - Означава у енглеском језику (juice) сок из воћа. Признајте, многи од вас кажу ЂУС што је неправилно јер та реч у енглеском (пише се deuce) се користи у значењу - двојка као стање у спортским играма када су поени изједначени и када је за победу потребно два узастопна поена (тенис, одбојка).


ЖУРКА - „Позивам те на журку..." готово да је обавезан почетак сваке рођенданске позивнице. Реч је француског порекла (jo-иг = дан), а користи се као најава приватне, поподневне, забавне седељке, односно дана када се примају гости.

ШЕСТ РАЗЛИКА



Мини је дозивала и дозивала Плутона и коначно га пронашла како дрема испод кревета. Призор заиста симпатичан, па је цртач желео да га још једном дочара. Али, прецртавајући, направио је шест грешака. Пронађите их!
РЕШЕЊЕ:

Десни карнер јастучни-це, казале на сату, ша-ра на абажур лампе, нагар ноћног ормарчи-на, рукав Минине блузе, Плутоново уво које из-вирје испод покривача је дуже.



МИКИЈЕВА ПОШТА

МАКЕДОНСКА БР. 29
11000 БЕОГРАД

БРЗИНСКИ РЕКОРДИ

Који је најбржи путнички аутомобил и ратни авион?

*Гордан и Тамара из
Макарске*

Најмоћнији аутомобил који се серијски производи је „ламборџини“ (Lamborghini Countach 500 S QV). Има мотор од 12 цилиндара запремине 6.617 кубних центиметара. Његова највећа брзина на друму износи 305,8 км/х. Такође, према тврдњама произвођача, наспрот независном тестирању на друму, најбржи аутомобил је „порше“ 959. Међутим, он је на-

прављен у ограниченом броју. Изнет је на тржиште 1986. године и достиже максималну брзину од 338,45 км/х.

Што се ратних авиона тиче, најбржи борбени авион на свету је совјетски млазњак „микојан МИГ-25“, ловац чије је шифровано име „летипас“. Обавештајни „Летипас-Б“ праћен је радаром при брзини од 3.395 км/х. Кад под крилима носи четири велике ракете ваздух-ваздух које су западним земљама познате као „акрид“, ловац „летипас А“ развија брзину од око 2.500 км/х.

КУЛУК

Мој тата често каже да је његов посао кулук, па ме интересује шта та реч значи!

*Елвира Косен
Босанска Крупа*


Кулук је реч турског порекла, а означава врсту присилног, бесплатног рада. У средњем веку кулучење је било обавеза неовлашћених сталеза за рачун феудалаца. Наиме, све што су привредели, обрађујући земљу, морали су да дају власницима поседа задржавајући за себе тек мали, углавном недовољан део од кога је тешко могло да се преживи.

ДАЛЕКИ ДИНГО

Да ли се пас динго може пронаћи у Југославији?

*Емина Зекић
Мостар*

Не, динго је дивљи пас који живи искључиво у Аустралији. Овај неустрашиви ловац, који је само 50 цм висок, напада животиње велике као кенгур. Он чак задаје велике проблеме аустралијским узгајивачима стоке јер за једну ноћ, динго може убити око тридесетак оваца!



МОЛИТВА СТАРЕ ДАМЕ

Недавно сам на тавану пронашао старе грамофонске плоче из 56. године. Реци ми када је снимљена прва грамофонска плоча.

Иван Рајић
Београд

Плоче о којима пишеш су „клинци“ у односу на њихову претечу, времешну, стару плочу из прошлог века. У збирци BBC (British Broadcasting Corporation), једној од највећих дискографских кућа чија делатност и јесте снимање плоча, налази се најстарија грамофонска плоча из 1884. године. Емил Берлинер је снимео самога себе како изговара „Оченаш“. 1888. Берлинер је патентирао равну плочу каква је и данас у употреби.



КУТАК ЗА ЉУБИТЕЉЕ ЖИВОТАЊА

НЕУСТРАШИВИ ЛОВАЦ

Моја маца лови пацове, мишеве, инсекте... Да ли је то опасно за њу?

Анђела Бертоли
Копар

Ако постоји нешто што мачке воле изнад свега, то је – лов! Тај „спорт“ углавном није опасан за њу, сем уколико не наиђе на жртву која је већ отрована. На пример, на пацова који је настрадао јер је појео отров. Ако приметиш и најмањи знак тровања код твог љубимца (повраћање), одмах се обрати ветеринару.



Граћин Мишел

Желим да се дописујем са вршњацима. Имам 13 година. Сакупљам украсна писма, налепнице, постере Џејсона Донована.

Милена Соврић
Николе Тесле 8
22404 Путинци

Имам 11 година. Желим да се дописујем са девојчицима из целе Југославије. Сакупљам постере и украсна писма. Прва три писма чека награда.

Драгана Ранчић
Бранка Радичевића 6-1/17
19350 Књажевац

Желим да се дописујем са вршњацима широм земље. Сакупљам значке и све о Алфу.

Александра Стефановска
Ул. Никола Милошевски 30
3/3
91000 Скопје

Имам 11 година. Сакупљам налепнице, значке и постере глумаца и певача. Хтела бих да се дописујем са децом између 10 и 13 година.

Санела Миливојевић
59302 Полача
Книн

Имам 13 година. Желим да се дописујем са децом из целе земље.

Ксенија Славковић
Алдо Негри 45
52000 Пула

Имам 12 година и желела бих да се дописујем са вршњацима из Југославије. Сакупљам значке и све о Алфу.

Уршка Цолнар
Вечна пот 1
61000 Љубљана

Имам 10 година. Желела бих да се дописујем са вршњацима. Сакупљам салвете, разгледнице, налепнице.

Тања Поповић
Бориса Кидрича 6/21
22000 Сремска Митровица

Имам 8 година. Сакупљам постере, значке и разне часописе. Желим да се дописујем са децом из целе земље.

Јелена Миљановић
Лењинова 66
71000 Сарајево





Имам 12 година. Желим да се дописујем са вршњацима. Сакупљам марке, постере Дизнијевих јунака, налепнице, украсна писма.

Ита Чобанов
Долац бб
59202 Примоштен

Имам 11 година. Слушам поп музику. Вршњаци, јавите се!

Санди Шилар
Томинчева 3а
64000 Крањ

ДИЗНИЈЕВЕ БЕБЕ





*sken & obrada
džovani & markoboss*

SERIJA



ZLATNA

SZ

LUNOV MAGNUS STRIP



STRIPZONA-COMICS