

ПОЛУТННИ  
ЗАБАВНИК

БРОЈ

898

1. | 1992.

ИЗЛАЗИ СРЕДОМ • ГОДИНА XIX • 65 ДИН.

WALT DISNEY'S

# МИКИЈЕВ ЗАБАВНИК





ЕврoДизнo  
Ор 1992.


У  
ОВОМ  
БРОЈУ  
НОВОГОДИШЊА  
ИГРА


## КУМЕ И ЗВЕЗДЕ











ХО, ХО,  
ХО!

ПА ТО ЈЕ  
ВЕШТИЦА!




НЕКА САД НА МОТОРУ  
БУДЕ КВАР, НАСТА-  
ВИТЕ ПЕШКЕ, ТО ВАМ  
ЈЕ МОЈ ДАР!

П... ПРАВА  
ВЕШТИЦА!



ВРАБАЈ НАМ ПИСМА!  
ДЕЦА МОРАЈУ ДОБИ-  
ТИ ПОКЛОЊЕ!

КО ТО  
КАЖЕ?




ПОКВАРИО СЕ МОТОР,  
МИКИ! КАКО ЂЕМО  
ДАЉЕ?

ПОУТ!







УФ! ПРОТИВ ЧАРОЛИ-  
ЈА НЕ МОЖЕМО НИШ-  
ТА, ШИДО!






НЕ ОСТАЈЕ НАМ  
ДРУГО НЕГО ДА  
НАВУЧЕМО КРГЛЈЕ  
И КРЕНЕМО  
ПЕШКЕ!



















У ПАТКОВ-ГРАДУ...

САД СЕ НИКО НЕЋЕ СПУСТИТИ КРОЗ ДИМЊАК С ПОКЛОНИМА!



ОСТАЛА ЈЕ ЈОШ ЈЕДНА СТВАР!



ХА, ХА, ХА, ХА, ХА!



ЗА ТО ВРЕМЕ...

ПУФ! ВЕШТИЦА МОРА ДА ИМА ДОБРУ КОНДИЦИЈУ КАД МОЖЕ ДА СЕ ПЕЊЕ ПО ОВОМ СТЕПЕНИШТУ!



ЕВО ПОКЛОНА! КАКО САМО ДА ИХ ОДНЕСЕМО?

БАР ДА ЗНАМО НЕКУ ЧАРОЛИЈУ!



ЕВО ГА ОГЛЕДАЛО! НАЈЗАД БУ ГА ДОКРАЈЧИТИ!



НЕ ДИРАЈ ГА! РАЗБИТИ ЧАРОБНО ОГЛЕДАЛО, ЗНАЧИ ХИРАДУ ГОДИНА НЕСРЕЋЕ!

ТИ БЕШ ТО ДА МИ КАЖЕШ, ЗЛОБНИЦЕ!



НАЈЛЕПШЕ ВАМ ХВАЛА! НАЈЗАД ОДМОР!



БУААА! ДА НЕ КАЖЕМ ГРР!  
МОЈА РЕ ОСВЕТА БИТИ ГРОЗ-  
НИЈА ОД ГРОЗНЕ! ЈА БУ...

ЧЕКАЈ МАЛО!  
ПРЕ НЕГО ШТО УЧИ-  
НИШ НЕКУ ГЛУ-  
ПОСТ...



НЕМОЈ ТАКО, МИКИ!  
УЗМИ ОВАЈ  
ПОКЛОН, ДА  
СЕ УТЕШИШ!

ПОКЛОН?!  
ЗА  
МЕНЕ?!



НЕ, СТАНИ!  
НОВА ГОДИНА ЈЕ  
ТЕК У ПОНОЈ!

ПУСТИ ЈЕ! ЗНАШ  
КАКВА СУ ДЕЦА...  
МИСЛИМ, ВЕШТИЦЕ!



УРА!  
ЧАРОБНО  
ОГЛЕДАЛО!



УХ! НЕШТО ЧУДНО  
СЕ ДОГАЂА СА МНОМ!

ТАКО И ТРЕБА,  
ЗЛА ВЕШТИЦЕ!



# 31 М ВУХ ЛЕДЕНИ ПОКМОН




ТАТА, ИДЕМ  
ДО ПРАСИГА ДА  
ИМ ОДНЕСЕМ  
ПОКЛОНЕ!

ПОКЛОНЕ?!  
ДА... А ЈА СЕ  
ОСЕЃАМ  
ТАКО  
ПРАЗНО!

ЦАНГР!

D 88018



А ШТА ТИ  
НЕДОСТАЈЕ?

Е... НЕ ЗНАМ!



ОРАСПО-  
ЛОЖИ СЕ,  
ТАТА! БРЗО  
СЕ ВРАЌАМ!




ХМ!  
СНЕГ... ПО-  
КЛОНИ...







САД ЗНАМ!  
НЕМАМ  
ПРАСЕБЕ  
ПЕЧЕЊЕ!









ИДЕМ ОДМАХ  
ДА НАБАВИМ  
ТРИ ПЕЧЕЊЕ!











# НОВОГОДИШЊА ЖУРКА

Дочек Нове године је догађај који се памти. Да би журка успела, потруди се да све добро припремиш. Од маштовито направљених позивница, до послужења, све треба да буде пажљиво смишљено да би се твоји другари што боље провели и забавили. Како бисмо ти олакшали посао, дајемо ти неколико корисних савета.



## Музика

Припреми касете и плоче. Тако ћеш избећи „тишину“ између две игре, а нећеш проводити све време бирајући музику. Позајми од другара плоче које ти недостају и једног дана, кад будеш имао времена, сними две различите касете: једну „шездесетих година“, другу „топ педесетих“.

## б) Експлозивна позивница

Да би направио овакву позивницу, треба ти један чвршћи папир величине

На дну позивнице замоли свакога да донесе по избору неко пиће, бомбоне, колаче... и неколико плоча или касета.

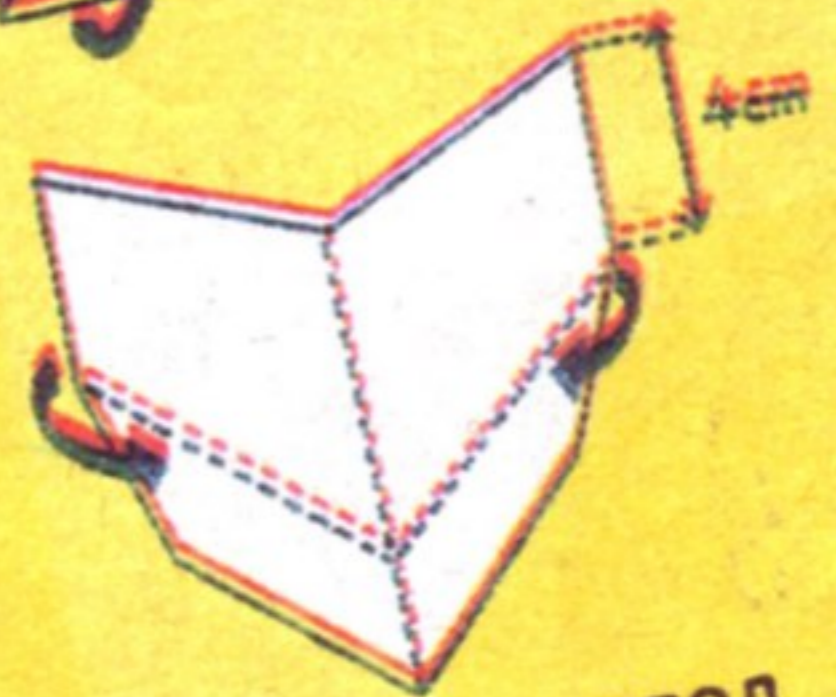



позивнице, једно парче хартије величине приближно 10x10 цм, лепак и маказе.



Пресавиј позивницу на пола по дужини.

Пресавиј и исеци друго парче папира на начин који је приказан на цртежу. Онда га намести и залепи на средину позивнице трудећи се да савијени делови добро одговарају један другоме, то јест да се уклапају. Ако, док савијаш позивницу, папир који је у средини прелази њене ивице, исеци га. Напиши затим великим словима **ДОЧЕК** у средини ове



„звезде“, а испод твоје име и адресу.




## Позивнице:



## а) За парове

Пошаљи једну половину позивнице девојцици, а другу дечаку. Свако од њих ће морати да пронађе своју „другу половину“ на сам дан дочека и обавезно ће играти с њом најмање три плеса.



за успелу забаву

## Свемирска журка

**Свемирски каратер за сангрију**  
Претходно вече припреми сангрију – без алкохола. Напуни њоме велику чинију за салату и стави је на сто. Обложи је фолијом све до ивице и тако направи кратер за сангрију. Исто уради и са чашама и тањирима.

### Рецепт за сангрију:

За 10 особа потребно је: 2 литра сока од грожђа, 1 литар лимунаде, 1 лимун, 2 поморанџе, 2 брескве, 4 кајсије, 1 јабука, 100 грама шећера и једна супена кашика цимета. Претходно вече сипај сок од грожђа у чинију, додај исецкано воће, цимет и шећер. Све то добро измешај и остави да стоји до сутрадан. У трепнутку сервирања, додај лимунаду.

### Додатна изненађења:

Убаци мале „фоте“ у бомбоне, између два колача, испод чаша, у салвете итд. Они који их пронађу, мораће да испуне задатке који су написани на „фотама“.

Желимо вам лепу забаву!

Јеси ли већ послао позивнице? Ако јеси, сада се баци на припремање и украшавање послужења. Ево неколико идеја како би твом слављу дао изглед 2000. године.

### Сто-планета

Набави доста алуминијумске фолије. Затим постави на сто различите облике: кутије, преврнуте тањире итд. Све прекриј фолијом тако што ћеш сваки предмет њом обложити. То ће ти омогућити да издубиш „кратере“ и учиниш рељефним сто и истовремено направити виш простор у који ћеш сместити тањире.

МИКИЈЕВ ЗАБАВНИК



МАДАМ МИМ

# БАБА МРАЗ



ЗАШТО ЛИ  
ЈЕ НАШ ГРА-  
ДОНАЧЕЛНИК  
ОВАКО  
ЗАБРИНУТ?!

САМО МИ ЈЕ  
ТО ТРЕБАЛО!  
А САЛА ЈЕ  
ПУНА  
ДЕЦЕ!



ХМ! ДЕДА  
МРАЗ ПИШЕ  
ДА ЈЕ ДОБИО  
ГРИП...

И ДА НЕ  
МОЖЕ ДА ДО-  
ЂЕ! АЛИ, ДЕЦА  
ГА ЧЕКАЈУ!




И ТО МИ ЈЕ ПА  
НЕКИ ПРОБЛЕМ!  
ЈА КУ ДА БУДЕМ  
ДЕДА  
МРАЗ!

СТВАРНО ТО  
МОЖЕШ,  
МАДАМ  
МИМ?!














И ДА ИМАШ  
ЦРВЕНУ КАПИ-  
ЦУ И ПРАПОРЦЕ??  
БАШ ДА БУДЕШ  
ПРАВИ ДЕДА  
МРАЗ?!



И БУМ И ТРАС,  
НЕКА МИМ  
ПОСТАНЕ ДЕДА  
МРАЗ!







КРАЈ



# СМЕШНЕ МАСКЕ



Вини Пу, Гицко Кен и Гур и Таса навелико се припремају за „луди“ дочек Нове године. Сваки од њих трудио се да направи и обуче што маштовитији костим. Само им је још остало да на лице ставе маску. Оне се налазе у горњем делу следеће стране. Знаш ли која је чија маска? Не? Е, да би то открио, најбоље је да сваку исечеш, па да видиш коме би која најбоље пристајала.


Ако ти се ова игра допадне, можеш да исечеш и друге ликове, залепиш их на картон, па са маскама правиш разне комбинације.








**Напомена:** Овакве маске, само веће, можеш и ти да понесеш. Нацртај их на картон, исеци и танким ластичем причврсти за главу.




































10



トランプ

クマ



# НОВОГОДИШЊЕ ИЗНЕНАЂЕЊЕ

Покушајте да откријете ко је то дошао на Новогодишње вече код наших пријатеља – спојите тачкице од 1 до 85.

Погледајте колико има новогодшњих пакетића! Али, да ли можете брзо да пронађете три пакетића увијена у исту хартију?



Дела Мраз: три пакетића су увијена у хартију са великим тачкама. РЕШЕЊЕ:



# КАКО ДА УВНЈЕТЕ НОВОБДИШЊЕ ПОКЈОНЕ




ИСЕЦИТЕ  
ГОРЊУ И ДОЊУ  
ИВИЦУ.



МОЖЕТЕ УПОТРЕБИТИ  
И ТРИ ПАПИРА РАЗЛИЧИТЕ  
БОЈЕ.



ВИДИ,  
ВИДИ...  
КАКВЕ СЛАТ-  
КЕ ЛУТКИ-  
ЦЕ!



ОВАКО  
САВИЈТЕ ШАРЕНИ  
ПАПИР.



ИСЕЦИТЕ  
ИВИЦЕ У  
ОБЛИКУ СТРЕЛИЦЕ




ПОСТАВИТЕ  
ИСПОД ТРАКЕ.



САВИЈТЕ  
НАГОРЕ И  
ОТВОРИТЕ.

ПОСТАВИТЕ 2 ПАПИРА  
РАЗЛИЧИТЕ БОЈЕ.



ОКОЛО  
МОЖЕТЕ  
ПОСТАВИТИ  
ТРАКЕ ИСТЕ  
ДУЖИНЕ.





ШИФА

# НОВОГОДИШЊИ КОЛАЧ



ДАКЛЕ, ГАВРА ЈЕ ЖЕЛЕО ДА СЕ ПОЈАВИ У ПОНОК КАО ДЕДА МРАЗ!

ДА!




ИЗНАЈМИО ЈЕ ОДЕЛО, КУПИО ПОКЛОНЕ И САД СЕДИ НА ВРХУ ДИМЊАКА ДА БИ СЕ У ПОНОК СПУСТИО!

МОГАО ЈЕ ЛЕПО ДА СЕДИ ОВДЕ СА НАМА И УЖИВА У ВЕЧЕРИ!

F. JM. 90354.6




ДА! СВЕ МИ ТО ДЕЛУЈЕ БЛЕСКАСТО...



ЖЕЛИТЕ ЛИ ЈОШ НОВОГОДИШЊЕГ У КОЛАЧА?

ДАЈ МИ ПАРЧЕ!

© 1990 WALT DISNEY COMPANY



ЈУХУУ! И ЈА ЖЕЛИМ ПАРЧЕ НОВОГОДИШЊЕГ КОЛАЧА!

ДОБИКЕШ У ПОНОК! ПА ТИ СИ ДЕДА МРАЗ, ГАВРО!



*sken & obrada  
džovani & markoboss*

SERIJA



ZLATNA

SZ

LUNOV MAGNUS STRIP



STRIPZONA-COMICS